

應廣科技股份有限公司

個體財務報告暨會計師查核報告  
民國 111 及 110 年度

地址：新竹市公道五路三段1號6樓之6

電話：(03)5728688

## § 目 錄 §

| 項                         | 目 頁   | 次 | 財 務 報 告<br>附 註 編 號 |
|---------------------------|-------|---|--------------------|
| 一、封 面                     | 1     |   | -                  |
| 二、目 錄                     | 2     |   | -                  |
| 三、會計師查核報告                 | 3~6   |   | -                  |
| 四、個體資產負債表                 | 7     |   | -                  |
| 五、個體綜合損益表                 | 8~9   |   | -                  |
| 六、個體權益變動表                 | 10    |   | -                  |
| 七、個體現金流量表                 | 11~12 |   | -                  |
| 八、個體財務報表附註                |       |   |                    |
| (一) 公司沿革                  | 13    |   | 一                  |
| (二) 通過財務報告之日期及程序          | 13    |   | 二                  |
| (三) 新發布及修訂準則及解釋之適用        | 13~16 |   | 三                  |
| (四) 重大會計政策之彙總說明           | 16~27 |   | 四                  |
| (五) 重大會計判斷、估計及假設不確定性之主要來源 | 27~28 |   | 五                  |
| (六) 重要會計項目之說明             | 28~49 |   | 六~二七               |
| (七) 關係人交易                 | 49~50 |   | 二八                 |
| (八) 質抵押之資產                | 50    |   | 二九                 |
| (九) 重大或有負債及未認列之合約承諾       | 50    |   | 三十                 |
| (十) 重大之災害損失               | -     |   | -                  |
| (十一) 重大之期後事項              | -     |   | -                  |
| (十二) 具重大影響之外幣資產及負債資訊      | 51    |   | 三一                 |
| (十三) 附註揭露事項               |       |   |                    |
| 1. 重大交易事項相關資訊             | 51~56 |   | 三二                 |
| 2. 轉投資事業相關資訊              | 52、57 |   | 三二                 |
| 3. 大陸投資資訊                 | 52、58 |   | 三二                 |
| 4. 主要股東資訊                 | 52、59 |   | 三二                 |
| 九、重要會計項目明細表               | 60~73 |   | -                  |

### 會計師查核報告

應廣科技股份有限公司 公鑒：

#### 查核意見

應廣科技股份有限公司民國 111 年及 110 年 12 月 31 日之個體資產負債表，暨民國 111 年及 110 年 1 月 1 日至 12 月 31 日之個體綜合損益表、個體權益變動表、個體現金流量表以及個體財務報表附註（包括重大會計政策彙總），業經本會計師查核竣事。

依本會計師之意見，上開個體財務報表在所有重大方面係依照證券發行人財務報告編製準則編製，足以允當表達應廣科技股份有限公司民國 111 年及 110 年 12 月 31 日之個體財務狀況，暨民國 111 年及 110 年 1 月 1 日至 12 月 31 日之個體財務績效及個體現金流量。

#### 查核意見之基礎

本會計師係依照會計師查核簽證財務報表規則及審計準則執行查核工作。本會計師於該等準則下之責任將於會計師查核個體財務報表之責任段進一步說明。本會計師所隸屬事務所受獨立性規範之人員已依會計師職業道德規範，與應廣科技股份有限公司保持超然獨立，並履行該規範之其他責任。本會計師相信已取得足夠及適切之查核證據，以作為表示查核意見之基礎。

#### 關鍵查核事項

關鍵查核事項係指依本會計師之專業判斷，對應廣科技股份有限公司民國 111 年度個體財務報表之查核最為重要之事項。該事項已於查核個體財務報表整體及形成查核意見之過程中予以因應，本會計師並不對該事項單獨表示意見。

茲對應廣科技股份有限公司民國 111 年度個體財務報表之關鍵查核事項敘明如下：

#### 收入之認列

應廣科技股份有限公司民國 111 年營業收入淨額為新台幣 976,956 仟元，與收入認列相關會計政策及資訊請參閱個體財務報告附註四及二十。本會計師評估應廣科技股份有限公司客戶中，其營業收入較民國 110 年度顯著成長者有其收入認列真實性之風險，因此本會計師將其列為本年度之關鍵查核事項，並對該等客戶因應上述風險，執行查核程序如下：

1. 本會計師藉由瞭解及測試銷貨交易循環之相關內部控制制度及作業程序，以確認並評估進行銷貨交易時之相關內部控制作業是否有效。
2. 抽核營業收入明細，核對客戶原始訂單、出貨客戶簽收文件等營業收入認列之相關憑證是否與發票內容一致。
3. 抽核營業收入明細，核對實際收款金額及匯款證明與收入認列之金額是否相符；尚未收款者則檢視相關文件是否在授信期間內。

#### **管理階層與治理單位對個體財務報表之責任**

管理階層之責任係依照證券發行人財務報告編製準則編製允當表達之個體財務報表，且維持與個體財務報表編製有關之必要內部控制，以確保個體財務報表未存有導因於舞弊或錯誤之重大不實表達。

於編製個體財務報表時，管理階層之責任亦包括評估應廣科技股份有限公司繼續經營之能力、相關事項之揭露，以及繼續經營會計基礎之採用，除非管理階層意圖清算應廣科技股份有限公司或停止營業，或除清算或停業外別無實際可行之其他方案。

應廣科技股份有限公司之治理單位（含審計委員會）負有監督財務報導流程之責任。

#### **會計師查核個體財務報表之責任**

本會計師查核個體財務報表之目的，係對個體財務報表整體是否存有導因於舞弊或錯誤之重大不實表達取得合理確信，並出具查核報告。合理確信係高度確信，惟依照審計準則執行之查核工作無法保證必能偵出個體財務報表存有之重大不實表達。不實表達可能導因於舞弊或錯誤。如不實表達之個

別金額或彙總數可合理預期將影響個體財務報表使用者所作之經濟決策，則被認為具有重大性。

本會計師依照審計準則查核時，運用專業判斷及專業懷疑。本會計師亦執行下列工作：

1. 辨認並評估個體財務報表導因於舞弊或錯誤之重大不實表達風險；對所評估之風險設計及執行適當之因應對策；並取得足夠及適切之查核證據以作為查核意見之基礎。因舞弊可能涉及共謀、偽造、故意遺漏、不實聲明或踰越內部控制，故未偵出導因於舞弊之重大不實表達之風險高於導因於錯誤者。
2. 對與查核攸關之內部控制取得必要之瞭解，以設計當時情況下適當之查核程序，惟其目的非對應廣科技股份有限公司內部控制之有效性表示意見。
3. 評估管理階層所採用會計政策之適當性，及其所作會計估計與相關揭露之合理性。
4. 依據所取得之查核證據，對管理階層採用繼續經營會計基礎之適當性，以及使應廣科技股份有限公司繼續經營之能力可能產生重大疑慮之事件或情況是否存在重大不確定性，作出結論。本會計師若認為該等事件或情況存在重大不確定性，則須於查核報告中提醒個體財務報表使用者注意個體財務報表之相關揭露，或於該等揭露係屬不適當時修正查核意見。本會計師之結論係以截至查核報告日所取得之查核證據為基礎。惟未來事件或情況可能導致應廣科技股份有限公司不再具有繼續經營之能力。
5. 評估個體財務報表（包括相關附註）之整體表達、結構及內容，以及個體財務報表是否允當表達相關交易及事件。
6. 對於應廣科技股份有限公司之財務資訊取得足夠及適切之查核證據，以對個體財務報表表示意見。本會計師負責查核案件之指導、監督及執行，並負責形成應廣科技股份有限公司查核意見。

本會計師與治理單位溝通之事項，包括所規劃之查核範圍及時間，以及重大查核發現（包括於查核過程中所辨認之內部控制顯著缺失）。

本會計師亦向治理單位提供本會計師所隸屬事務所受獨立性規範之人員已遵循會計師職業道德規範中有關獨立性之聲明，並與治理單位溝通所有可能被認為會影響會計師獨立性之關係及其他事項（包括相關防護措施）。

本會計師從與治理單位溝通之事項中，決定對應廣科技股份有限公司民國 111 年度個體財務報表查核之關鍵查核事項。本會計師於查核報告中敘明該等事項，除非法令不允許公開揭露特定事項，或在極罕見情況下，本會計師決定不於查核報告中溝通特定事項，因可合理預期此溝通所產生之負面影響大於所增進之公眾利益。

勤業眾信聯合會計師事務所


會計師 林 政 治

林政治



會計師 葉 東 輝

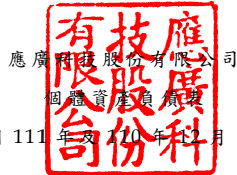
葉東輝



金融監督管理委員會核准文號  
金管證六字第 0930160267 號

金融監督管理委員會核准文號  
金管證審字第 0980032818 號

中 華 民 國 112 年 2 月 24 日



民國 111 年 12 月 31 日

單位：新台幣仟元

| 代 碼  | 資 產                                  | 111 年 12 月 31 日     |            | 110 年 12 月 31 日     |            |
|------|--------------------------------------|---------------------|------------|---------------------|------------|
|      |                                      | 金 額                 | %          | 金 額                 | %          |
|      | 流動資產                                 |                     |            |                     |            |
| 1100 | 現金及約當現金(附註四、六及二七)                    | \$ 246,373          | 24         | \$ 504,005          | 45         |
| 1150 | 應收票據淨額(附註四、八、二十及二七)                  | 292                 | -          | 858                 | -          |
| 1170 | 應收帳款淨額(附註四、八、二十及二七)                  | 105,783             | 10         | 155,868             | 14         |
| 1180 | 應收帳款—關係人淨額(附註四、八、二十、二七及二八)           | 97,897              | 10         | 18,979              | 2          |
| 1200 | 其他應收款(附註四、十五及二七)                     | 1,122               | -          | 4,436               | -          |
| 130X | 存貨(附註四及九)                            | 168,546             | 16         | 53,782              | 5          |
| 1410 | 預付款項                                 | 7,495               | 1          | 2,723               | -          |
| 1476 | 其他金融資產—流動(附註四、十一、二七及二九)              | -                   | -          | 19,376              | 2          |
| 1479 | 其他流動資產(附註四、十五、二七及三十)                 | 50,856              | 5          | -                   | -          |
| 11XX | 流動資產總計                               | <u>678,364</u>      | <u>66</u>  | <u>760,027</u>      | <u>68</u>  |
|      | 非流動資產                                |                     |            |                     |            |
| 1517 | 透過其他綜合損益按公允價值衡量之金融資產—非流動(附註四、五、七及二七) | -                   | -          | 1,824               | -          |
| 1550 | 採用權益法之投資(附註四及十)                      | 86,007              | 8          | 122,659             | 11         |
| 1600 | 不動產、廠房及設備(附註四及十二)                    | 20,046              | 2          | 14,271              | 1          |
| 1755 | 使用權資產(附註四及十三)                        | 39,073              | 4          | 39,732              | 4          |
| 1780 | 無形資產(附註四及十四)                         | 44,736              | 4          | 10,756              | 1          |
| 1840 | 遞延所得稅資產(附註四及二二)                      | 6,909               | 1          | 10,433              | 1          |
| 1920 | 存出保證金(附註四、二七、二九及三十)                  | 154,869             | 15         | 161,126             | 14         |
| 15XX | 非流動資產總計                              | <u>351,640</u>      | <u>34</u>  | <u>360,801</u>      | <u>32</u>  |
| 1XXX | 資 產 總 計                              | <u>\$ 1,030,004</u> | <u>100</u> | <u>\$ 1,120,828</u> | <u>100</u> |
|      | 負 債 及 權 益                            |                     |            |                     |            |
|      | 流動負債                                 |                     |            |                     |            |
| 2100 | 短期借款(附註四、十六、二五、二七及二九)                | \$ 45,000           | 4          | \$ 25,000           | 2          |
| 2130 | 合約負債—流動(附註二十)                        | 102                 | -          | 60                  | -          |
| 2150 | 應付票據(附註二七)                           | -                   | -          | 309                 | -          |
| 2170 | 應付帳款(附註二七)                           | 19,922              | 2          | 69,603              | 6          |
| 2200 | 其他應付款(附註十七、二一及二七)                    | 72,092              | 7          | 90,486              | 8          |
| 2230 | 本期所得稅負債(附註四及二二)                      | 27,626              | 3          | 55,163              | 5          |
| 2280 | 租賃負債—流動(附註四、十三、二五及二七)                | 8,090               | 1          | 6,375               | 1          |
| 2320 | 一年內到期之長期應付款項(附註二七)                   | 17,238              | 2          | -                   | -          |
| 2399 | 其他流動負債(附註十七)                         | 5,318               | -          | 11,070              | 1          |
| 21XX | 流動負債總計                               | <u>195,388</u>      | <u>19</u>  | <u>258,066</u>      | <u>23</u>  |
|      | 非流動負債                                |                     |            |                     |            |
| 2570 | 遞延所得稅負債(附註四及二二)                      | 5,020               | -          | -                   | -          |
| 2580 | 租賃負債—非流動(附註四、十三、二五及二七)               | 31,932              | 3          | 34,836              | 3          |
| 2610 | 長期應付款項(附註二七)                         | 7,104               | 1          | -                   | -          |
| 25XX | 非流動負債總計                              | <u>44,056</u>       | <u>4</u>   | <u>34,836</u>       | <u>3</u>   |
| 2XXX | 負債總計                                 | <u>239,444</u>      | <u>23</u>  | <u>292,902</u>      | <u>26</u>  |
|      | 權益(附註四及十九)                           |                     |            |                     |            |
|      | 股 本                                  |                     |            |                     |            |
| 3110 | 普通股股本                                | 269,757             | 26         | 245,234             | 22         |
| 3200 | 資本公積                                 | 126,588             | 13         | 126,588             | 11         |
|      | 保留盈餘                                 |                     |            |                     |            |
| 3310 | 法定盈餘公積                               | 81,373              | 8          | 53,130              | 5          |
| 3320 | 特別盈餘公積                               | -                   | -          | 4,456               | -          |
| 3350 | 未分配盈餘                                | 289,388             | 28         | 316,154             | 28         |
| 3300 | 保留盈餘總計                               | <u>370,761</u>      | <u>36</u>  | <u>373,740</u>      | <u>33</u>  |
| 3400 | 其他權益                                 | 23,454              | 2          | 82,364              | 8          |
| 3XXX | 權益總計                                 | <u>790,560</u>      | <u>77</u>  | <u>827,926</u>      | <u>74</u>  |
|      | 負 債 與 權 益 總 計                        | <u>\$ 1,030,004</u> | <u>100</u> | <u>\$ 1,120,828</u> | <u>100</u> |

後附之附註係本個體財務報告之一部分。

董事長：唐燦弼



經理人：唐燦弼



會計主管：廖仁昌



應廣科技股份有限公司  
個體綜合損益表

民國 111 年及 110 年 1 月 1 日至 12 月 31 日

單位：新台幣仟元，惟  
每股盈餘為元

| 代 碼  | 111年度                 |            | 110年度 |            |      |
|------|-----------------------|------------|-------|------------|------|
|      | 金 額                   | %          | 金 額   | %          |      |
| 4000 | 營業收入(附註四、二十及二八)       | \$ 976,956 | 100   | \$ 972,895 | 100  |
| 5000 | 營業成本(附註四、九及二一)        | 591,594    | 60    | 424,385    | 44   |
| 5900 | 營業毛利                  | 385,362    | 40    | 548,510    | 56   |
| 5910 | 未實現銷貨利益               | ( 8,354)   | ( 1)  | ( 5,712)   | -    |
| 5950 | 已實現營業毛利               | 377,008    | 39    | 542,798    | 56   |
|      | 營業費用(附註四及二一)          |            |       |            |      |
| 6100 | 推銷費用                  | 16,747     | 2     | 16,178     | 2    |
| 6200 | 管理費用                  | 55,573     | 6     | 58,221     | 6    |
| 6300 | 研究發展費用                | 119,163    | 12    | 121,566    | 12   |
| 6450 | 預期信用減損損失(附註八)         | 389        | -     | -          | -    |
| 6000 | 營業費用合計                | 191,872    | 20    | 195,965    | 20   |
| 6900 | 營業淨利                  | 185,136    | 19    | 346,833    | 36   |
|      | 營業外收入及支出(附註四及二一)      |            |       |            |      |
| 7100 | 利息收入                  | 3,314      | -     | 1,128      | -    |
| 7010 | 其他收入(附註四及二四)          | 30         | -     | 655        | -    |
| 7020 | 其他利益及損失               | 56,257     | 6     | ( 9,360)   | ( 1) |
| 7050 | 財務成本                  | ( 1,205)   | -     | ( 928)     | -    |
| 7070 | 採用權益法認列之子公司及關聯企業損失之份額 | ( 5,352)   | -     | ( 4,810)   | ( 1) |
| 7000 | 營業外收入及支出合計            | 53,044     | 6     | ( 13,315)  | ( 2) |

(接次頁)



(承前頁)

| 代 碼  |                                  | 111年度             |           | 110年度             |           |
|------|----------------------------------|-------------------|-----------|-------------------|-----------|
|      |                                  | 金 額               | %         | 金 額               | %         |
| 7900 | 稅前淨利                             | \$ 238,180        | 25        | \$ 333,518        | 34        |
| 7950 | 所得稅費用 (附註四及二二)                   | ( 36,710)         | ( 4)      | ( 51,087)         | ( 5)      |
| 8200 | 本年度淨利                            | <u>201,470</u>    | <u>21</u> | <u>282,431</u>    | <u>29</u> |
| 8300 | 其他綜合損益 (附註四、十九及二七)               |                   |           |                   |           |
| 8310 | 不重分類至損益之項目                       |                   |           |                   |           |
| 8316 | 透過其他損益按公允價值衡量之權益工具投資未實現評價損益      | 6,176             | -         | ( 2,176)          | -         |
| 8336 | 子公司透過其他綜合損益按公允價值衡量之權益工具投資未實現評價損益 | ( 61,418)         | ( 6)      | 88,879            | 9         |
| 8360 | 後續可能重分類至損益之項目                    |                   |           |                   |           |
| 8380 | 採用權益法認列之子公司之其他綜合損益之份額            | <u>332</u>        | <u>-</u>  | <u>117</u>        | <u>-</u>  |
|      | 本年度其他綜合損益                        | ( 54,910)         | ( 6)      | <u>86,820</u>     | <u>9</u>  |
| 8500 | 本年度綜合損益總額                        | <u>\$ 146,560</u> | <u>15</u> | <u>\$ 369,251</u> | <u>38</u> |
|      | 每股盈餘 (附註二三)                      |                   |           |                   |           |
| 9750 | 基 本                              | <u>\$ 7.47</u>    |           | <u>\$ 10.47</u>   |           |
| 9850 | 稀 釋                              | <u>\$ 7.35</u>    |           | <u>\$ 10.35</u>   |           |

後附之附註係本個體財務報告之一部分。

董事長：唐燦弼

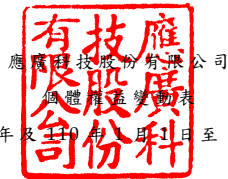


經理人：唐燦弼



會計主管：廖仁昌





民國 111 年 12 月 31 日

單位：除另予註明者外，係新台幣仟元

| 代碼  | 股   | 普 通 股       |            | 預 收 股 本 | 資 本 公 積    | 保 留 盈 餘     |             |            | 合 計        | 其 他 權 益 項 目                       |   | 權 益 總 計    |
|-----|---|-------------|------------|---------|------------|-------------|-------------|------------|------------|-----------------------------------|---|------------|
|     |   | 股 數 ( 仟 股 ) | 金 額        |         |            | 法 定 盈 餘 公 積 | 特 別 盈 餘 公 積 | 未 分 配 盈 餘  |            | 國 外 營 運 機 構 財 務 報 表 換 算 之 兌 換 差 額 | 透 過 其 他 綜 合 損 益 按 公 允 價 值 衡 量 之 金 融 資 產 未 實 現 評 價 ( 損 ) 益 |            |
| A1  | 110 年 1 月 1 日 餘 額                               | 22,230      | \$ 222,300 | \$ 640  | \$ 126,588 | \$ 41,368   | \$ -        | \$ 161,411 | \$ 202,779 | \$ -                              | (\$ 4,456)  | \$ 547,851 |
|     | 109 年 度 盈 餘 分 配：                                |             |            |         |            |             |             |            |            |                                   |   |            |
| B1  | 提 列 法 定 盈 餘 公 積                                 | -           | -          | -       | -          | 11,762      | -           | ( 11,762)  | -          | -                                 | -   | -          |
| B3  | 提 列 特 別 盈 餘 公 積                                 | -           | -          | -       | -          | -           | 4,456       | ( 4,456)   | -          | -                                 | -   | -          |
| B5  | 股 東 現 金 股 利                                     | -           | -          | -       | -          | -           | -           | ( 89,176)  | ( 89,176)  | -                                 | -   | ( 89,176)  |
| B9  | 股 東 股 票 股 利                                     | 2,229       | 22,294     | -       | -          | -           | -           | ( 22,294)  | ( 22,294)  | -                                 | -   | -          |
| D1  | 110 年 度 淨 利                                     | -           | -          | -       | -          | -           | -           | 282,431    | 282,431    | -                                 | -   | 282,431    |
| D3  | 110 年 度 其 他 綜 合 損 益                             | -           | -          | -       | -          | -           | -           | -          | -          | 117                               | 86,703  | 86,820     |
| D5  | 110 年 度 綜 合 損 益 總 額                             | -           | -          | -       | -          | -           | -           | 282,431    | 282,431    | 117                               | 86,703  | 369,251    |
| N1  | 股 份 基 礎 給 付 交 易                                 | 64          | 640        | ( 640)  | -          | -           | -           | -          | -          | -                                 | -   | -          |
| Z1  | 110 年 12 月 31 日 餘 額                             | 24,523      | 245,234    | -       | 126,588    | 53,130      | 4,456       | 316,154    | 373,740    | 117                               | 82,247  | 827,926    |
|     | 110 年 度 盈 餘 分 配：                                |             |            |         |            |             |             |            |            |                                   |   |            |
| B1  | 提 列 法 定 盈 餘 公 積                                 | -           | -          | -       | -          | 28,243      | -           | ( 28,243)  | -          | -                                 | -   | -          |
| B5  | 股 東 現 金 股 利                                     | -           | -          | -       | -          | -           | -           | ( 183,926) | ( 183,926) | -                                 | -   | ( 183,926) |
| B9  | 股 東 股 票 股 利                                     | 2,453       | 24,523     | -       | -          | -           | -           | ( 24,523)  | ( 24,523)  | -                                 | -   | -          |
| B17 | 特 別 盈 餘 公 積 迴 轉                                 | -           | -          | -       | -          | -           | ( 4,456)    | 4,456      | -          | -                                 | -   | -          |
| D1  | 111 年 度 淨 利                                     | -           | -          | -       | -          | -           | -           | 201,470    | 201,470    | -                                 | -   | 201,470    |
| D3  | 111 年 度 其 他 綜 合 損 益                             | -           | -          | -       | -          | -           | -           | -          | -          | 332                               | ( 55,242)   | ( 54,910)  |
| D5  | 111 年 度 綜 合 損 益 總 額                             | -           | -          | -       | -          | -           | -           | 201,470    | 201,470    | 332                               | ( 55,242)   | 146,560    |
| Q1  | 處 分 透 過 其 他 綜 合 損 益 按 公 允 價 值 衡 量 之 權 益 工 具 投 資 | -           | -          | -       | -          | -           | -           | 4,000      | 4,000      | -                                 | ( 4,000)  | -          |
| Z1  | 111 年 12 月 31 日 餘 額                             | 26,976      | \$ 269,757 | \$ -    | \$ 126,588 | \$ 81,373   | \$ -        | \$ 289,388 | \$ 370,761 | \$ 449                            | \$ 23,005   | \$ 790,560 |

後附之附註係本個體財務報告之一部分。

董事長：唐燦弼



經理人：唐燦弼



會計主管：廖仁昌



應廣科技股份有限公司

個體現金流量表

民國 111 年及 110 年 1 月 1 日至 12 月 31 日

單位：新台幣仟元

| 代 碼    |                           | 111 年度     | 110 年度     |
|--------|---------------------------|------------|------------|
|        | 營業活動之現金流量                 |            |            |
| A10000 | 本年度稅前淨利                   | \$ 238,180 | \$ 333,518 |
| A20010 | 收益費損項目：                   |            |            |
| A20100 | 折舊費用                      | 15,271     | 12,144     |
| A20200 | 攤銷費用                      | 10,504     | 9,268      |
| A20300 | 預期信用減損損失數                 | 389        | -          |
| A20900 | 財務成本                      | 1,205      | 928        |
| A21200 | 利息收入                      | ( 3,314)   | ( 1,128)   |
| A22400 | 採用權益法認列之子公司及關<br>聯企業損益之份額 | 5,352      | 4,810      |
| A23700 | 存貨跌價及呆滯損失                 | 210        | -          |
| A23800 | 存貨跌價及呆滯回升利益               | -          | ( 3,043)   |
| A23900 | 未實現銷貨利益                   | 8,354      | 5,712      |
| A24100 | 未實現外幣兌換淨（利益）損<br>失        | ( 17,725)  | 157        |
| A29900 | 租賃修改利益                    | ( 1,464)   | -          |
| A30000 | 營業資產及負債之淨變動數              |            |            |
| A31130 | 應收票據                      | 566        | ( 670)     |
| A31150 | 應收帳款                      | ( 28,254)  | ( 37,862)  |
| A31180 | 其他應收款                     | 2,889      | ( 966)     |
| A31200 | 存 貨                       | ( 114,974) | ( 5,599)   |
| A31230 | 預付款項                      | ( 4,772)   | ( 1,472)   |
| A32125 | 合約負債                      | 42         | ( 223)     |
| A32130 | 應付票據                      | ( 309)     | 309        |
| A32150 | 應付帳款                      | ( 49,878)  | 27,420     |
| A32180 | 其他應付款                     | ( 18,416)  | 36,376     |
| A32230 | 其他流動負債                    | ( 5,752)   | 2,715      |
| A33000 | 營運產生之現金                   | 38,104     | 382,394    |
| A33100 | 收取之利息                     | 3,739      | 767        |
| A33300 | 支付之利息                     | ( 1,183)   | ( 927)     |
| A33500 | 支付之所得稅                    | ( 55,703)  | ( 19,432)  |
| AAAA   | 營業活動之淨現金流（出）入             | ( 15,043)  | 362,802    |

（接次頁）

(承前頁)

| 代 碼    |                            | 111 年度     | 110 年度     |
|--------|----------------------------|------------|------------|
|        | 投資活動之現金流量                  |            |            |
| B00010 | 取得透過其他綜合損益按公允價值<br>衡量之金融資產 | \$ -       | (\$ 4,000) |
| B01800 | 取得採用權益法之投資                 | ( 30,140)  | ( 26,529)  |
| B02700 | 取得不動產、廠房及設備                | ( 13,478)  | ( 12,256)  |
| B03700 | 存出保證金增加                    | ( 27,482)  | ( 159,410) |
| B04500 | 取得無形資產                     | ( 20,305)  | ( 4,758)   |
| B06600 | 其他金融資產減少                   | 19,376     | 54,504     |
| BBBB   | 投資活動之淨現金流出                 | ( 72,029)  | ( 152,449) |
|        | 籌資活動之現金流量                  |            |            |
| C00100 | 短期借款增加                     | 20,000     | 15,000     |
| C04020 | 租賃本金償還                     | ( 6,634)   | ( 6,261)   |
| C04500 | 發放現金股利                     | ( 183,926) | ( 89,176)  |
| CCCC   | 籌資活動之淨現金流出                 | ( 170,560) | ( 80,437)  |
| EEEE   | 本年度現金及約當現金淨(減少)增加          | ( 257,632) | 129,916    |
| E00100 | 年初現金及約當現金餘額                | 504,005    | 374,089    |
| E00200 | 年底現金及約當現金餘額                | \$ 246,373 | \$ 504,005 |

後附之附註係本個體財務報告之一部分。

董事長：唐燦弼



經理人：唐燦弼



會計主管：廖仁昌



應廣科技股份有限公司

個體財務報表附註

民國 111 年及 110 年 1 月 1 日至 12 月 31 日

(除另予註明者外，金額以新台幣仟元為單位)

一、公司沿革

應廣科技股份有限公司（以下簡稱「本公司」）於民國 94 年 2 月 17 日核准設立，本公司登記營業項目為電子零組件製造、電子材料批發及零售、產品設計及國際貿易等；主要業務為積體電路（IC）產品設計、研發、製造及銷售。

本公司股票自 109 年 3 月 27 日起在財團法人中華民國櫃檯買賣中心上櫃買賣。

本個體財務報告係以本公司之功能性貨幣新台幣表達。

二、通過財務報告之日期及程序

本個體財務報告於 112 年 2 月 24 日經董事會通過。

三、新發布及修訂準則及解釋之適用

- (一) 首次適用金融監督管理委員會（以下稱「金管會」）認可並發布生效之國際財務報導準則（IFRS）、國際會計準則（IAS）、解釋（IFRIC）及解釋公告（SIC）（以下稱「IFRSs」）

適用修正後之金管會認可並發布生效之 IFRSs 將不致造成本公司會計政策之重大變動。

- (二) 112 年適用之金管會認可之 IFRSs

| <u>新發布 / 修正 / 修訂準則及解釋</u>          | <u>IASB 發布之生效日</u>  |
|------------------------------------|---------------------|
| IAS 1 之修正「會計政策之揭露」                 | 2023 年 1 月 1 日（註 1） |
| IAS 8 之修正「會計估計值之定義」                | 2023 年 1 月 1 日（註 2） |
| IAS 12 之修正「與單一交易所產生之資產及負債有關之遞延所得稅」 | 2023 年 1 月 1 日（註 3） |

註 1：於 2023 年 1 月 1 日以後開始之年度報導期間適用此項修正。

註 2：於 2023 年 1 月 1 日以後開始之年度報導期間所發生之會計估計值變動及會計政策變動適用此項修正。

註 3：除於 2022 年 1 月 1 日就租賃及除役義務之暫時性差異認列遞延所得稅外，該修正係適用於 2022 年 1 月 1 日以後所發生之交易。

#### 1. IAS 1 之修正「會計政策之揭露」

該修正明訂本公司應依重大之定義，決定應揭露之重大會計政策資訊。若會計政策資訊可被合理預期將影響一般用途財務報表之主要使用者以該等財務報表為基礎所作之決策，則該會計政策資訊係屬重大。該修正並釐清：

- 與不重大之交易、其他事項或情況相關之會計政策資訊係屬不重大，本公司無需揭露該等資訊。
- 本公司可能因交易、其他事項或情況之性質而判斷相關會計政策資訊屬重大，即使金額不重大亦然。
- 並非與重大交易、其他事項或情況相關之所有會計政策資訊皆屬重大。

此外，該修正並舉例說明若會計政策資訊係與重大交易、其他事項或情況相關，且有下列情況時，該資訊可能屬重大：

- (1) 本公司於報導期間改變會計政策，且該變動導致財務報表資訊之重大變動；
- (2) 本公司自準則允許之選項中選擇其適用之會計政策；
- (3) 因缺乏特定準則之規定，本公司依 IAS 8「會計政策、會計估計值變動及錯誤」建立之會計政策；
- (4) 本公司揭露其須運用重大判斷或假設所決定之相關會計政策；或
- (5) 涉及複雜之會計處理規定且財務報表使用者仰賴該等資訊方能了解該等重大交易、其他事項或情況。

#### 2. IAS 8 之修正「會計估計值之定義」

該修正明訂會計估計值係指財務報表中受衡量不確定性影響之貨幣金額。本公司於適用會計政策時，可能須以無法直接觀察而必須估計之貨幣金額衡量財務報表項目，故須採用衡量技術及輸入值發展會計估計值以達此目的。衡量技術或輸入值

變動對會計估計值之影響數若非屬前期錯誤之更正，該等變動係屬會計估計值變動。

除上述影響外，截至本個體財務報告通過發布日止，本公司評估其他準則、解釋之修正將不致對財務狀況與財務績效造成重大影響。

(三) IASB 已發布但尚未經金管會認可並發布生效之 IFRSs

| <u>新發布 / 修正 / 修訂準則及解釋</u>                   | <u>IASB 發布之生效日(註1)</u> |
|---|------------------------|
| IFRS 10 及 IAS 28 之修正「投資者與其關聯企業或合資間之資產出售或投入」 | 未定                     |
| IFRS 16 之修正「售後租回中之租賃負債」                     | 2024 年 1 月 1 日 (註 2)   |
| IFRS 17 「保險合約」                              | 2023 年 1 月 1 日         |
| IFRS 17 之修正                                 | 2023 年 1 月 1 日         |
| IFRS 17 之修正「初次適用 IFRS 17 及 IFRS 9—比較資訊」     | 2023 年 1 月 1 日         |
| IAS 1 之修正「負債分類為流動或非流動」                      | 2024 年 1 月 1 日         |
| IAS 1 之修正「具合約條款之非流動負債」                      | 2024 年 1 月 1 日         |

註 1：除另註明外，上述新發布 / 修正 / 修訂準則或解釋係於各該日期以後開始之年度報導期間生效。

註 2：賣方兼承租人應對初次適用 IFRS 16 日後簽訂之售後租回交易追溯適用 IFRS 16 之修正。

1. IFRS 10 及 IAS 28 之修正「投資者與其關聯企業或合資間之資產出售或投入」

該修正規定，若本公司出售或投入資產予關聯企業，或本公司喪失對子公司之控制，但保留對該子公司之重大影響，若前述資產或前子公司符合 IFRS 3「企業合併」對「業務」之定義時，本公司係全數認列該等交易產生之損益。

此外，若本公司出售或投入資產予關聯企業，或本公司在與關聯企業之交易中喪失對子公司之控制，但保留對該子公司之重大影響，若前述資產或前子公司不符合 IFRS 3「業務」之定義時，本公司僅在與投資者對該等關聯企業無關之權益範圍內認列該交易所產生之損益，亦即，屬本公司對該損益之份額者應予以銷除。

2. IAS 1 之修正「負債分類為流動或非流動」（2020 年修正）及「具合約條款之非流動負債」（2022 年修正）

2020 年修正係釐清判斷負債是否分類為非流動時，應評估本公司於報導期間結束日是否具有遞延清償期限至報導期間後至少 12 個月之權利。若本公司於報導期間結束日具有該權利，無論本公司是否預期將行使該權利，負債係分類為非流動。

2020 年修正另規定，若本公司須遵循特定條件始具有遞延清償負債之權利，本公司必須於報導期間結束日已遵循特定條件，即使貸款人係於較晚日期測試本公司是否遵循該等條件亦然。2022 年修正進一步釐清，僅有報導期間結束日以前須遵循之合約條款會影響負債之分類。報導期間後 12 個月內須遵循之合約條款雖不影響負債之分類，惟須揭露相關資訊，俾使財務報告使用者了解本公司可能無法遵循合約條款而須於報導期間後 12 個月內還款之風險。

2020 年修正規定，為負債分類之目的，前述清償係指移轉現金、其他經濟資源或本公司之權益工具予交易對方致負債之消滅。惟若負債之條款，可能依交易對方之選擇，以移轉本公司之權益工具而導致其清償，且若該選擇權依 IAS 32「金融工具：表達」之規定係單獨認列於權益，則前述條款並不影響負債之分類。

除上述影響外，截至本個體財務報告通過發布日止，本公司仍持續評估其他準則、解釋之修正對財務狀況與財務績效之影響，相關影響待評估完成時予以揭露。

#### 四、重大會計政策之彙總說明

##### (一) 遵循聲明

本個體財務報告係依照證券發行人財務報告編製準則編製。

##### (二) 編製基礎

除按公允價值衡量之金融工具外，本個體財務報告係依歷史成本基礎編製。



公允價值衡量依照相關輸入值之可觀察程度及重要性分為第 1 等級至第 3 等級：

1. 第 1 等級輸入值：係指於衡量日可取得之相同資產或負債於活絡市場之報價（未經調整）。
2. 第 2 等級輸入值：係指除第 1 等級之報價外，資產或負債直接（亦即價格）或間接（亦即由價格推導而得）之可觀察輸入值。
3. 第 3 等級輸入值：係指資產或負債之不可觀察之輸入值。

本公司於編製個體財務報告時，對投資子公司及關聯企業係採權益法處理。為使本個體財務報告之本期損益、其他綜合損益及權益與本公司合併財務報告中歸屬於本公司業主之本期損益、其他綜合損益及權益相同，個體基礎與合併基礎下若干會計處理差異係調整「採用權益法之投資」、「採用權益法之子公司及關聯企業損益之份額」、「採用權益法之子公司及關聯企業其他綜合損益之份額」暨相關權益項目。

### (三) 資產與負債區分流動與非流動之標準

流動資產包括：

1. 主要為交易目的而持有之資產；
2. 預期於資產負債表日後 12 個月內實現之資產；及
3. 現金及約當現金（但不包括於資產負債表日後逾 12 個月用以交換或清償負債而受到限制者）。

流動負債包括：

1. 主要為交易目的而持有之負債；
2. 於資產負債表日後 12 個月內到期清償之負債，以及
3. 不能無條件將清償期限遞延至資產負債表日後至少 12 個月之負債。

非屬上述流動資產或流動負債者，係分類為非流動資產或非流動負債。

### (四) 外 幣

本公司編製財務報告時，以本公司功能性貨幣以外之貨幣（外幣）交易者，依交易日匯率換算為功能性貨幣記錄。

外幣貨幣性項目於每一資產負債表日以收盤匯率換算。因交割貨幣性項目或換算貨幣性項目產生之兌換差額，於發生當期認列於損益。

以公允價值衡量之外幣非貨幣性項目係以決定公允價值當日之匯率換算，所產生之兌換差額列為當期損益，惟屬公允價值變動認列於其他綜合損益者，其產生之兌換差額列於其他綜合損益。

以歷史成本衡量之外幣非貨幣性項目係以交易日之匯率換算，不再重新換算。

於編製個體財務報告時，本公司國外營運機構（包含營運所在國家或使用之貨幣與本公司不同之子公司及關聯企業）之資產及負債以每一資產負債表日匯率換算為新台幣。收益及費損項目係以當期平均匯率換算，所產生之兌換差額列於其他綜合損益。

#### (五) 存 貨

存貨包括原料、製成品及在製品。存貨係以成本與淨變現價值孰低衡量，比較成本與淨變現價值時除同類別存貨外係以個別項目為基礎。淨變現價值係指在正常情況下之估計售價減除至完工尚需投入之估計成本及完成出售所需之估計成本後之餘額。存貨成本之計算係採加權平均法。

#### (六) 投資子公司

本公司採用權益法處理對子公司之投資。

子公司係指本公司具有控制之個體。

權益法下，投資原始依成本認列，取得日後帳面金額係隨本公司所享有之子公司損益及其他綜合損益份額與利潤分配而增減。此外，針對本公司可享有子公司其他權益之變動係按持股比例認列。

當本公司對子公司之損失份額等於或超過其在該子公司之權益（包括權益法下子公司之帳面金額及實質上屬於本公司對該子公司淨投資組成部分之其他長期權益）時，係繼續按持股比例認列損失。

本公司評估減損時，係以財務報告整體考量現金產生單位並比較其可回收金額與帳面金額。嗣後若資產可回收金額增加時，將減損損失之迴轉認列為利益，惟資產於減損損失迴轉後之帳面金額，

不得超過該項資產在未認列減損損失之情況下，減除應提列攤銷後之帳面金額。

本公司與子公司之順流交易未實現損益於個體財務報告予以銷除。本公司與子公司之逆流及側流交易所產生之損益，僅在與本公司對子公司權益無關之範圍內，認列於個體財務報告。

#### (七) 投資關聯企業

關聯企業係指本公司具有重大影響，但非屬子公司或合資之企業。

本公司對投資關聯企業係採用權益法。

權益法下，投資關聯企業原始依成本認列，取得日後帳面金額係隨本公司所享有之關聯企業損益及其他綜合損益份額與利潤分配而增減。此外，針對關聯企業權益之變動係按持股比例認列。

關聯企業發行新股時，本公司若未按持股比例認購，致使持股比例發生變動，並因而使投資之股權淨值發生增減時，其增減數調整資本公積—採權益法認列關聯企業股權淨值之變動數及採用權益法之投資。惟若未按持股比例認購或取得致使對關聯企業之所有權權益減少者，於其他綜合損益中所認列與該關聯企業有關之金額按減少比例重分類，其會計處理之基礎係與關聯企業若直接處分相關資產或負債所必須遵循之基礎相同；前項調整如應借記資本公積，而採用權益法之投資所產生之資本公積餘額不足時，其差額借記保留盈餘。

當本公司對關聯企業之損失份額等於或超過其在該關聯企業之權益（包括權益法下投資關聯企業之帳面金額及實質上屬於本公司對該關聯企業淨投資組成部分之其他長期權益）時，即停止認列進一步之損失。本公司僅於發生法定義務、推定義務或已代關聯企業支付款項之範圍內，認列額外損失及負債。

本公司於評估減損時，係將投資之整體帳面金額（含商譽）視為單一資產比較可回收金額與帳面金額，進行減損測試，所認列之減損損失不分攤至構成投資帳面金額組成部分之任何資產，包括商

譽。減損損失之任何迴轉，於該投資之可回收金額後續增加之範圍內予以認列。

本公司自其投資不再為關聯企業之日停止採用權益法，其對原關聯企業之保留權益以公允價值衡量，該公允價值及處分價款與停止採用權益法當日之投資帳面金額之差額，列入當期損益。此外，於其他綜合損益中所認列與該關聯企業有關之所有金額，其會計處理之基礎係與關聯企業若直接處分相關資產或負債所必須遵循之基礎相同。若對關聯企業之投資成為合資之投資，或對合資之投資成為對關聯企業之投資，本公司係持續採用權益法而不對保留權益作再衡量。

本公司與關聯企業間之逆流、順流及側流交易所產生之損益，僅在與本公司對關聯企業權益無關之範圍內，認列於個體財務報告。

#### (八) 不動產、廠房及設備

不動產、廠房及設備係以成本認列，後續以成本減除累計折舊後之金額衡量。

不動產、廠房及設備於耐用年限內按直線基礎，對每一重大部分單獨提列折舊。本公司至少於每一年度結束日對估計耐用年限、殘值及折舊方法進行檢視，並推延適用會計估計變動之影響。

不動產、廠房及設備除列時，淨處分價款與該資產帳面金額間之差額係認列於損益。

#### (九) 無形資產

##### 1. 單獨取得

單獨取得之有限耐用年限無形資產原始以成本衡量，後續係以成本減除累計攤銷後之金額衡量。無形資產於耐用年限內按直線基礎進行攤銷，本公司至少於每一年度結束日對估計耐用年限、殘值及攤銷方法進行檢視，並推延適用會計估計變動之影響。

## 2. 除 列

無形資產除列時，淨處分價款與該資產帳面金額間之差額係認列於當期損益。

### (十) 不動產、廠房及設備、使用權資產及無形資產之減損

本公司於每一資產負債表日評估是否有任何跡象顯示不動產、廠房及設備、使用權資產及無形資產可能已減損。若有任一減損跡象存在，則估計該資產之可回收金額。倘無法估計個別資產之可回收金額，本公司估計該資產所屬現金產生單位之可回收金額。共用資產係依合理一致基礎分攤至個別現金產生單位。

可回收金額為公允價值減出售成本與其使用價值之較高者。個別資產或現金產生單位之可回收金額若低於其帳面金額時，將該資產或現金產生單位之帳面金額調減至其可回收金額，減損損失係認列於損益。

當減損損失於後續迴轉時，該資產或現金產生單位之帳面金額調增至修訂後之可回收金額，惟增加後之帳面金額以不超過該資產或現金產生單位若未於以前年度認列減損損失時所決定之帳面金額（減除攤銷或折舊）。減損損失之迴轉係認列於損益。

### (十一) 金融工具

金融資產與金融負債於本公司成為該工具合約條款之一方時認列於個體資產負債表。

原始認列金融資產與金融負債時，若金融資產或金融負債非屬透過損益按公允價值衡量者，係按公允價值加計直接可歸屬於取得或發行金融資產或金融負債之交易成本衡量。

#### 1. 金融資產

金融資產之慣例交易係採交易日會計認列及除列。

##### (1) 衡量種類

本公司所持有之金融資產種類為按攤銷後成本衡量之金融資產及透過其他綜合損益按公允價值衡量之權益工具投資。

#### A. 按攤銷後成本衡量之金融資產

本公司投資金融資產若同時符合下列兩條件，則分類為按攤銷後成本衡量之金融資產：

- a. 係於某經營模式下持有，該模式之目的係持有金融資產以收取合約現金流量；及
- b. 合約條款產生特定日期之現金流量，該等現金流量完全為支付本金及流通在外本金金額之利息。

按攤銷後成本衡量之金融資產（包括現金及約當現金、應收票據及應收帳款（含關係人）、其他應收款、其他金融資產及存出保證金等）於原始認列後，係以有效利息法決定之總帳面金額減除任何減損損失之攤銷後成本衡量，任何外幣兌換損益則認列於損益。

利息收入係以有效利率乘以金融資產總帳面金額計算。

信用減損金融資產係指發行人或債務人已發生重大財務困難、違約、債務人很有可能聲請破產或其他財務重整或由於財務困難而使金融資產之活絡市場消失。

約當現金包括自取得日起 3 個月內、高度流動性、可隨時轉換成定額現金且價值變動風險甚小之定期存款，係用於滿足短期現金承諾。

#### B. 透過其他綜合損益按公允價值衡量之權益工具投資

本公司於原始認列時，可作一不可撤銷之選擇，將非持有供交易且非企業合併收購者所認列或有對價之權益工具投資，指定透過其他綜合損益按公允價值衡量。

透過其他綜合損益按公允價值衡量之權益工具投資係按公允價值衡量，後續公允價值變動列報於其他綜合損益，並累計於其他權益中。於投資處分時，累積損益直接移轉至保留盈餘，並不重分類為損益。

透過其他綜合損益按公允價值衡量之權益工具投資之股利於本公司收款之權利確立時認列於損益中，除非該股利明顯代表部分投資成本之回收。

## (2) 金融資產之減損

本公司於每一資產負債表日按預期信用損失評估按攤銷後成本衡量之金融資產（含應收帳款）之減損損失。

應收帳款均按存續期間預期信用損失認列備抵損失。其他金融資產係先評估自原始認列後信用風險是否顯著增加，若未顯著增加，則按 12 個月預期信用損失認列備抵損失，若已顯著增加，則按存續期間預期信用損失認列備抵損失。

預期信用損失係以發生違約之風險作為權重之加權平均信用損失。12 個月預期信用損失係代表金融工具於報導日後 12 個月內可能違約事項所產生之預期信用損失，存續期間預期信用損失則代表金融工具於預期存續期間所有可能違約事項產生之預期信用損失。

所有金融資產之減損損失係藉由備抵帳戶調降其帳面金額。

## (3) 金融資產之除列

本公司僅於對來自金融資產現金流量之合約權利失效，或已移轉金融資產且該資產所有權之幾乎所有風險及報酬已移轉予其他企業時，始將金融資產除列。

按攤銷後成本衡量之金融資產整體除列時，其帳面金額與所收取對價間之差額係認列於損益。透過其他綜合損益按公允價值衡量之權益工具投資整體除列時，累積損益直接移轉至保留盈餘，並不重分類為損益。

## 2. 權益工具

本公司發行之權益工具係依據合約協議之實質與權益工具之定義分類為權益。

本公司發行之權益工具係以取得之價款扣除直接發行成本後之金額認列。

### 3. 金融負債

#### (1) 後續衡量

所有金融負債係以有效利息法按攤銷後成本衡量。

#### (2) 金融負債之除列

除列金融負債時，其帳面金額與所支付對價（包含任何所移轉之非現金資產或承擔之負債）間之差額認列為損益。

## (十二) 收入認列

本公司於客戶合約辨認履約義務後，將交易價格分攤至各履約義務，並於滿足各履約義務時認列收入。

### 1. 商品銷貨收入

商品銷貨收入來自積體電路（IC）產品銷售。由於 IC 產品於起運或貨交客戶指定地點時，客戶對商品已有訂定價格與使用之權利且負有再銷售之主要責任，並承擔商品陳舊過時風險，本公司係於該時點認列收入及應收帳款。

### 2. 勞務收入

勞務收入來自提供委託設計服務，並按合約完成進度予以認列收入。

## (十三) 租賃

本公司於合約成立日評估合約是否係屬（或包含）租賃。

### 本公司為承租人

除適用認列豁免之短期租賃之租賃給付係按直線基礎於租賃期間內認列為費用，其他租賃皆於租賃開始日認列使用權資產及租賃負債。

使用權資產原始按成本（包含租賃負債之原始衡量金額、租賃開始日前支付之租賃給付減除收取之租賃誘因、原始直接成本及復原標的資產之估計成本）衡量，後續按成本減除累計折舊後之金額



衡量，並調整租賃負債之再衡量數。使用權資產係單獨表達於個體資產負債表。

使用權資產採直線基礎自租賃開始日起至耐用年限屆滿時或租賃期間屆滿時兩者之較早者提列折舊。

租賃負債原始按租賃給付（包含固定給付、實質固定給付及取決於指數或費率之變動租賃給付）之現值衡量。若租賃隱含利率容易確定，租賃給付使用該利率折現。若該利率並非容易確定，則使用承租人增額借款利率。

後續，租賃負債採有效利息法按攤銷後成本基礎衡量，且利息費用係於租賃期間分攤。若租賃期間或用於決定租賃給付之指數或費率變動導致未來租賃給付有變動，本公司再衡量租賃負債，並相對調整使用權資產，惟若使用權資產之帳面金額已減至零，則剩餘之再衡量金額認列於損益中。租賃負債係單獨表達於個體資產負債表。

#### (十四) 政府補助

政府補助僅於可合理確信本公司將遵循政府補助所附加之條件，且將可收到該項補助時，始予以認列。

與收益有關之政府補助係於其意圖補償之相關成本於本公司認列為費用之期間內，按有系統之基礎認列於其他收入。

若政府補助係用於補償已發生之費用或損失，或係以給與本公司立即財務支援為目的且無未來相關成本，則於其可收取之期間認列於損益。

#### (十五) 員工福利

##### 1. 短期員工福利

短期員工福利相關負債係以換取員工服務而預期支付之非折現金額衡量。

##### 2. 退職後福利

確定提撥退休計畫之退休金係於員工提供服務期間將應提撥之退休金數額認列為費用。

## (十六) 股份基礎給付協議

權益交割股份基礎給付協議係按給與日權益工具之公允價值及預期既得之最佳估計數量，於既得期間內以直線基礎認列費用，並同時調整資本公積－員工認股權。若其於給與日立即既得，係於給與日全數認列費用。

本公司於每一資產負債表日修正預期既得之權益工具估計數量。若有修正原估計數量，其影響數係認列為損益，使累計費用反映修正之估計數，並相對調整資本公積－員工認股權。

## (十七) 所得稅

所得稅費用係當期所得稅及遞延所得稅之總和。

### 1. 當期所得稅

依中華民國所得稅法規定計算之未分配盈餘加徵所得稅，係於股東會決議年度認列。

以前年度應付所得稅之調整，列入當期所得稅。

### 2. 遞延所得稅

遞延所得稅係依帳載資產及負債帳面金額與計算課稅所得之課稅基礎二者所產生之暫時性差異計算。

遞延所得稅負債一般係就所有應課稅暫時性差異予以認列，而遞延所得稅資產則於很有可能於課稅所得以供可減除暫時性差異所產生之所得稅抵減使用時認列。

與投資子公司及關聯企業相關之應課稅暫時性差異皆認列遞延所得稅負債，惟本公司若可控制暫時性差異迴轉之時點，且該暫時性差異很有可能於可預見之未來不會迴轉者除外。與此類投資有關之可減除暫時性差異，僅於其很有可能於足夠課稅所得用以實現暫時性差異，且於可預見之未來預期將迴轉的範圍內，予以認列遞延所得稅資產。

遞延所得稅資產之帳面金額於每一資產負債表日予以重新檢視，並針對已不再很有可能於足夠之課稅所得以供其回收所有或部分資產者，調減帳面金額。原未認列為遞延所得稅資產

者，亦於每一資產負債表日予以重新檢視，並在未來很有可能產生課稅所得以供其回收所有或部分資產者，調增帳面金額。

遞延所得稅資產及負債係以預期負債清償或資產實現當期之稅率衡量，該稅率係以資產負債表日已立法或已實質性立法之稅率及稅法為基礎。遞延所得稅負債及資產之衡量係反映本公司於資產負債表日預期回收或清償其資產及負債帳面金額之方式所產生之租稅後果。

### 3. 當期及遞延所得稅

當期及遞延所得稅係認列於損益，惟與認列於其他綜合損益相關之當期及遞延所得稅係認列於其他綜合損益。

## 五、重大會計判斷、估計及假設不確定性之主要來源

本公司於採用會計政策時，對於不易自其他來源取得相關資訊者，管理階層必須基於歷史經驗及其他攸關之因素作出相關之判斷、估計及假設。實際結果可能與估計有所不同。

管理階層將持續檢視估計與基本假設。若估計之修正僅影響當期，則於修正當期認列；若會計估計之修正同時影響當期及未來期間，則於修正當期及未來期間認列。

### 估計及假設不確定性之主要來源

#### 公允價值衡量及評價流程

當採公允價值衡量之資產及負債於活絡市場無市場報價時，本公司依相關法令或依判斷決定是否委外估價或自行評估決定適當之公允價值評價技術。

若估計公允價值時無法取得第 1 等級輸入值，本公司參考對被投資者財務狀況與營運結果之分析、最近交易價格、相同權益工具於非活絡市場之報價、類似工具於活絡市場之報價及可比公司評價乘數等資訊決定輸入值，若未來輸入值實際之變動與預期不同，可能會產生公允價值變動。

本公司每季依市場情況更新各項輸入值，以監控公允價值衡量是否適當。

公允價值評價技術及輸入值之說明，請參閱附註二七。

#### 六、現金及約當現金

|          | <u>111年12月31日</u> | <u>110年12月31日</u> |
|----------|-------------------|-------------------|
| 庫存現金及週轉金 | \$ 298            | \$ 323            |
| 支票及活期存款  | 246,075           | 304,698           |
| 約當現金     |                   |                   |
| 銀行定期存款   | -                 | 198,984           |
|          | <u>\$246,373</u>  | <u>\$504,005</u>  |

#### 七、透過其他綜合損益按公允價值衡量之金融資產

|              | <u>111年12月31日</u> | <u>110年12月31日</u> |
|--------------|-------------------|-------------------|
| <u>非流動</u>   |                   |                   |
| 權益工具投資       |                   |                   |
| 未上市(櫃)公司股權投資 |                   |                   |
| 國內投資         | \$ -              | \$ 1,824          |

本公司依中長期策略目的於110年5月出資4,000仟元投資全芯電子股份有限公司，並預期透過長期投資獲利。

本公司管理階層認為若將該投資之短期公允價值波動列入損益，與前述長期投資規劃並不一致，因此選擇該投資為透過其他綜合損益按公允價值衡量。

考量全芯電子股份有限公司已完成第一階段研發目標，以及後續產品的繼續開發，本公司於111年11月出資30,140仟元，參與全芯電子股份有限公司之增資計畫。完成增資後，本公司於全芯電子股份有限公司之持股比例增加至35.98%。

依照IAS 28「投資關聯企業及合資」之規定，本公司對該等關聯企業之投資具有重大影響力，本公司於111年11月重分類該關聯企業之投資至採用權益法之投資。該關聯企業之投資之投入金額係依成本認列，取得日後帳面金額係隨本公司所享有之子公司損益及其他綜合損益份額與利潤分配而增減。

## 八、應收票據及帳款淨額

|             | <u>111年12月31日</u> | <u>110年12月31日</u> |
|-------------|-------------------|-------------------|
| <u>應收票據</u> |                   |                   |
| 按攤銷後成本衡量    |                   |                   |
| 總帳面金額       | \$ 292            | \$ 858            |
| 減：備抵損失      | <u>-</u>          | <u>-</u>          |
|             | <u>\$ 292</u>     | <u>\$ 858</u>     |
| <u>應收帳款</u> |                   |                   |
| 按攤銷後成本衡量    |                   |                   |
| 總帳面金額       | \$204,069         | \$174,847         |
| 減：備抵損失      | ( <u>389</u> )    | <u>-</u>          |
|             | <u>\$203,680</u>  | <u>\$174,847</u>  |

本公司對商品銷售之平均授信期間為月結 30 天至 120 天，應收帳款不予計息。本公司將使用其他公開可得之財務資訊及歷史交易記錄對主要客戶予以評等。本公司持續監督信用暴險及交易對方之信用等級，為減輕信用風險，本公司管理階層指派專責團隊負責授信額度之決定、授信核准及其他監控程序以確保逾期應收款項之回收已採取適當行動。此外，本公司於資產負債表日會逐一複核應收款項之可回收金額以確保無法回收之應收款項已提列適當減損損失。據此，本公司管理階層認為本公司之信用風險已顯著減少。

本公司按存續期間預期信用損失認列應收款項之備抵損失。存續期間預期信用損失係使用準備矩陣計算，其考量客戶過去違約紀錄與現時財務狀況、產業經濟情勢，並同時考量 GDP 預測及產業展望。因本公司之信用損失歷史經驗顯示，不同客戶群之損失型態並無顯著差異，因此準備矩陣未進一步區分客戶群，僅以應收款項逾期天數訂定預期信用損失率。

若有證據顯示交易對方面臨嚴重財務困難且本公司無法合理預期可回收金額，本公司直接沖銷相關應收款項，惟仍會持續追索活動，因追索回收之金額則認列於損益。

本公司依準備矩陣衡量應收款項之備抵損失如下：

111年12月31日

|                      | 未 逾 期             | 1 ~ 3 0 天   | 3 1 ~ 9 0 天      | 合 計               |
|----------------------|-------------------|-------------|------------------|-------------------|
| 總帳面金額                | \$ 179,979        | \$ -        | \$ 24,382        | \$ 204,361        |
| 備抵損失(存續期間預<br>期信用損失) | -                 | -           | ( 389)           | ( 389)            |
|                      | <u>\$ 179,979</u> | <u>\$ -</u> | <u>\$ 23,993</u> | <u>\$ 203,972</u> |

110年12月31日

|                      | 未 逾 期             | 1 ~ 3 0 天   | 3 1 ~ 9 0 天  | 合 計               |
|----------------------|-------------------|-------------|--------------|-------------------|
| 總帳面金額                | \$ 175,638        | \$ -        | \$ 67        | \$ 175,705        |
| 備抵損失(存續期間預<br>期信用損失) | -                 | -           | -            | -                 |
|                      | <u>\$ 175,638</u> | <u>\$ -</u> | <u>\$ 67</u> | <u>\$ 175,705</u> |

應收票據及帳款備抵損失之變動資訊如下：

|            | 111年度         | 110年度       |
|------------|---------------|-------------|
| 期初餘額       | \$ -          | \$ -        |
| 加：本期提列減損損失 | 389           | -           |
| 期末餘額       | <u>\$ 389</u> | <u>\$ -</u> |

## 九、存 貨

|       | 111年12月31日       | 110年12月31日       |
|-------|------------------|------------------|
| 原 料   | \$ 83,375        | \$ 2,381         |
| 在 製 品 | 78,113           | 38,438           |
| 製 成 品 | 7,058            | 12,963           |
|       | <u>\$168,546</u> | <u>\$ 53,782</u> |

銷貨成本性質如下：

|              | 111年度            | 110年度            |
|--------------|------------------|------------------|
| 已銷售之存貨成本     | \$591,384        | \$427,428        |
| 存貨跌價損失(回升利益) | 210              | ( 3,043)         |
|              | <u>\$591,594</u> | <u>\$424,385</u> |

存貨跌價回升利益係由於存貨庫存去化，呆滯存貨減少所致。

十、採用權益法之投資

|               | <u>111年12月31日</u> | <u>110年12月31日</u> |
|---------------|-------------------|-------------------|
| <u>投資子公司</u>  |                   |                   |
| 普盛有限公司        | \$ 45,117         | \$106,535         |
| 普茂有限公司        | 4,675             | 16,124            |
| <u>投資關聯企業</u> |                   |                   |
| 全芯電子股份有限公司    | <u>36,215</u>     | <u>-</u>          |
|               | <u>\$ 86,007</u>  | <u>\$122,659</u>  |

|            | <u>所有權權益及表決權百分比</u> |                   |
|------------|---------------------|-------------------|
|            | <u>111年12月31日</u>   | <u>110年12月31日</u> |
| 普盛有限公司     | 100%                | 100%              |
| 普茂有限公司     | 100%                | 100%              |
| 全芯電子股份有限公司 | 35.98%              | 13.33%            |

本公司間接持有之投資子公司明細，請參閱附註三二。

上述關聯企業之業務性質、主要營業場所及公司註冊之國家資訊，請參閱附表五「被投資公司資訊、所在地區…等相關資訊」附表。

以下彙總性財務資訊係以關聯企業 IFRSs 財務報告為基礎編製，並已反映採權益法時所作之調整。

|             |                    |
|-------------|--------------------|
|             | <u>111年12月31日</u>  |
| 流動資產        | \$ 41,245          |
| 非流動資產       | 2,269              |
| 流動負債        | ( 1,416)           |
| 權益          | <u>\$ 42,098</u>   |
| 本公司持股比例 (%) | 35.98              |
| 本公司享有之權益    | <u>\$ 15,147</u>   |
| 投資帳面金額      | <u>\$ 36,215</u>   |
|             | <u>111年度</u>       |
| 本年度淨利       | (\$ 11,730)        |
| 其他綜合損益      | <u>-</u>           |
| 綜合損益總額      | <u>(\$ 11,730)</u> |

十一、其他金融資產

|           | <u>111年12月31日</u>   | <u>110年12月31日</u> |
|-----------|---------------------|-------------------|
| <u>流動</u> |                     |                   |
| 國內投資      |                     |                   |
| 質押定期存款    | \$ <u>        -</u> | \$ <u>19,376</u>  |

其他金融資產質押資訊，參閱附註二九。

十二、不動產、廠房及設備

|               | <u>機器設備</u>     | <u>辦公設備</u>     | <u>租賃改良</u>     | <u>其他設備</u>      | <u>合    計</u>    |
|---------------|-----------------|-----------------|-----------------|------------------|------------------|
| <u>成    本</u> |                 |                 |                 |                  |                  |
| 111年1月1日餘額    | \$ 7,829        | \$ 1,200        | \$ 8,874        | \$ 10,232        | \$ 28,135        |
| 增    添        | 351             | -               | -               | 13,127           | 13,478           |
| 處    分        | ( 600)          | -               | ( 7,412)        | ( 2,380)         | ( 10,392)        |
| 111年12月31日餘額  | <u>\$ 7,580</u> | <u>\$ 1,200</u> | <u>\$ 1,462</u> | <u>\$ 20,979</u> | <u>\$ 31,221</u> |
| <u>累計折舊</u>   |                 |                 |                 |                  |                  |
| 111年1月1日餘額    | \$ 1,984        | \$ 1,135        | \$ 6,315        | \$ 4,430         | \$ 13,864        |
| 折舊費用          | 1,531           | 52              | 1,491           | 4,629            | 7,703            |
| 處    分        | ( 600)          | -               | ( 7,412)        | ( 2,380)         | ( 10,392)        |
| 111年12月31日餘額  | <u>\$ 2,915</u> | <u>\$ 1,187</u> | <u>\$ 394</u>   | <u>\$ 6,679</u>  | <u>\$ 11,175</u> |
| 111年12月31日淨額  | <u>\$ 4,665</u> | <u>\$ 13</u>    | <u>\$ 1,068</u> | <u>\$ 14,300</u> | <u>\$ 20,046</u> |
| <u>成    本</u> |                 |                 |                 |                  |                  |
| 110年1月1日餘額    | \$ 1,731        | \$ 1,200        | \$ 7,412        | \$ 7,018         | \$ 17,361        |
| 增    添        | 6,098           | -               | 1,462           | 4,696            | 12,256           |
| 處    分        | -               | -               | -               | ( 1,482)         | ( 1,482)         |
| 110年12月31日餘額  | <u>\$ 7,829</u> | <u>\$ 1,200</u> | <u>\$ 8,874</u> | <u>\$ 10,232</u> | <u>\$ 28,135</u> |
| <u>累計折舊</u>   |                 |                 |                 |                  |                  |
| 110年1月1日餘額    | \$ 971          | \$ 1,082        | \$ 4,541        | \$ 3,518         | \$ 10,112        |
| 折舊費用          | 1,013           | 53              | 1,774           | 2,394            | 5,234            |
| 處    分        | -               | -               | -               | ( 1,482)         | ( 1,482)         |
| 110年12月31日餘額  | <u>\$ 1,984</u> | <u>\$ 1,135</u> | <u>\$ 6,315</u> | <u>\$ 4,430</u>  | <u>\$ 13,864</u> |
| 110年12月31日淨額  | <u>\$ 5,845</u> | <u>\$ 65</u>    | <u>\$ 2,559</u> | <u>\$ 5,802</u>  | <u>\$ 14,271</u> |

111及110年度並未認列或迴轉減損損失。

折舊費用係以直線基礎按下列耐用年數計提：

|      |      |
|------|------|
| 機器設備 | 5年   |
| 辦公設備 | 11年  |
| 租賃改良 | 4~5年 |
| 其他設備 | 3~5年 |



### 十三、租賃協議

#### (一) 使用權資產

|            | <u>111年12月31日</u> | <u>110年12月31日</u> |
|------------|-------------------|-------------------|
| 使用權資產帳面金額  |                   |                   |
| 建築物        | <u>\$ 39,073</u>  | <u>\$ 39,732</u>  |
| 使用權資產之增添   | <u>111年度</u>      | <u>110年度</u>      |
| 使用權資產之折舊費用 | <u>\$ 6,909</u>   | <u>\$ -</u>       |
| 建築物        | <u>\$ 7,568</u>   | <u>\$ 6,910</u>   |

除以上所列增添及認列折舊費用外，本公司之使用權資產於 111 及 110 年度並未發生重大轉租及減損情形。

#### (二) 租賃負債

|          | <u>111年12月31日</u> | <u>110年12月31日</u> |
|----------|-------------------|-------------------|
| 租賃負債帳面金額 |                   |                   |
| 流動       | <u>\$ 8,090</u>   | <u>\$ 6,375</u>   |
| 非流動      | <u>\$ 31,932</u>  | <u>\$ 34,836</u>  |

租賃負債之折現率區間如下：

|     | <u>111年12月31日</u> | <u>110年12月31日</u> |
|-----|-------------------|-------------------|
| 建築物 | 1.5%              | 1.81%             |

#### (三) 重要承租活動及條款

本公司承租土地做為廠房及辦公室使用，租賃期間為 5 年。於租賃期間終止時，本公司對所租賃之建築物並無優惠承購權，並約定未經出租人同意，本公司不得將租賃標的之全部或一部轉租或轉讓。

#### (四) 其他租賃資訊

|           | <u>111年度</u>    | <u>110年度</u>    |
|-----------|-----------------|-----------------|
| 短期租賃費用    | <u>\$ 242</u>   | <u>\$ 176</u>   |
| 租賃之現金流出總額 | <u>\$ 7,541</u> | <u>\$ 7,231</u> |

本公司選擇對符合短期租賃之辦公室及停車位租賃適用認列之豁免，不對該等租賃認列相關使用權資產及租賃負債。

十四、無形資產

|              | 電 腦 軟 體           | 專 門 技 術          | 合 計               |
|--------------|-------------------|------------------|-------------------|
| <u>成 本</u>   |                   |                  |                   |
| 111年1月1日餘額   | \$ 31,440         | \$ -             | \$ 31,440         |
| 增 添          | 22,499            | 21,985           | 44,484            |
| 處 分          | ( <u>14,606</u> ) | <u>-</u>         | ( <u>14,606</u> ) |
| 111年12月31日餘額 | <u>\$ 39,333</u>  | <u>\$ 21,985</u> | <u>\$ 61,318</u>  |
| <u>累計攤銷</u>  |                   |                  |                   |
| 111年1月1日餘額   | \$ 20,684         | \$ -             | \$ 20,684         |
| 攤銷費用         | 9,405             | 1,099            | 10,504            |
| 處 分          | ( <u>14,606</u> ) | <u>-</u>         | ( <u>14,606</u> ) |
| 111年12月31日餘額 | <u>\$ 15,483</u>  | <u>\$ 1,099</u>  | <u>\$ 16,582</u>  |
| 111年12月31日淨額 | <u>\$ 23,850</u>  | <u>\$ 20,886</u> | <u>\$ 44,736</u>  |
| <u>成 本</u>   |                   |                  |                   |
| 110年1月1日餘額   | \$ 31,012         | \$ 7,624         | \$ 38,636         |
| 增 添          | 428               | -                | 428               |
| 處 分          | <u>-</u>          | ( <u>7,624</u> ) | ( <u>7,624</u> )  |
| 110年12月31日餘額 | <u>\$ 31,440</u>  | <u>\$ -</u>      | <u>\$ 31,440</u>  |
| <u>累計攤銷</u>  |                   |                  |                   |
| 110年1月1日餘額   | \$ 12,528         | \$ 6,512         | \$ 19,040         |
| 攤銷費用         | 8,156             | 1,112            | 9,268             |
| 處 分          | <u>-</u>          | ( <u>7,624</u> ) | ( <u>7,624</u> )  |
| 110年12月31日餘額 | <u>\$ 20,684</u>  | <u>\$ -</u>      | <u>\$ 20,684</u>  |
| 110年12月31日淨額 | <u>\$ 10,756</u>  | <u>\$ -</u>      | <u>\$ 10,756</u>  |

攤銷費用係以直線基礎按下列耐用年數計提：

|      |       |
|------|-------|
| 電腦軟體 | 3至10年 |
| 專門技術 | 5年    |

十五、其他資產

|            | 111年12月31日       | 110年12月31日      |
|------------|------------------|-----------------|
| <u>流 動</u> |                  |                 |
| 其他應收款      |                  |                 |
| 應收退稅款      | \$ 1,122         | \$ 4,011        |
| 應收利息       | <u>-</u>         | <u>425</u>      |
|            | <u>\$ 1,122</u>  | <u>\$ 4,436</u> |
| 其他資產       |                  |                 |
| 存出保證金      | <u>\$ 50,856</u> | <u>\$ -</u>     |

十六、短期借款

|              | <u>111年12月31日</u> | <u>110年12月31日</u> |
|--------------|-------------------|-------------------|
| <u>無擔保借款</u> |                   |                   |
| 信用額度借款       | <u>\$ 45,000</u>  | <u>\$ 25,000</u>  |
| 利率區間         | 1.501%~1.750%     | 1.060%~1.200%     |

十七、其他負債

|            | <u>111年12月31日</u> | <u>110年12月31日</u> |
|------------|-------------------|-------------------|
| <u>流 動</u> |                   |                   |
| 其他應付款      |                   |                   |
| 應付員工及董事酬勞  | \$ 34,337         | \$ 48,082         |
| 應付薪資及獎金    | 29,361            | 36,245            |
| 其 他        | <u>8,394</u>      | <u>6,159</u>      |
|            | <u>\$ 72,092</u>  | <u>\$ 90,486</u>  |
| 其他負債       |                   |                   |
| 退款負債       | \$ 3,992          | \$ 10,047         |
| 代收 款       | <u>1,326</u>      | <u>1,023</u>      |
|            | <u>\$ 5,318</u>   | <u>\$ 11,070</u>  |

十八、退職後福利計畫

確定提撥計畫

本公司所適用「勞工退休金條例」之退休金制度，係屬政府管理之確定提撥退休計畫。依員工每月薪資 6% 提撥退休金至勞工保險局之個人專戶。

十九、權 益

(一) 股 本

1. 普通股

|                      | <u>111年12月31日</u> | <u>110年12月31日</u> |
|----------------------|-------------------|-------------------|
| 額定股數(仟股)             | <u>45,000</u>     | <u>45,000</u>     |
| 額定股本                 | <u>\$450,000</u>  | <u>\$450,000</u>  |
| 已發行且已收足股款之<br>股數(仟股) | <u>26,976</u>     | <u>24,523</u>     |
| 已發行股本                | <u>\$269,757</u>  | <u>\$245,234</u>  |

已發行之普通股每股面額為 10 元，每股享有一表決權及收取股利之權利。

額定股本中供發行員工認股權憑證所保留之股本為 2,000 仟股。

111 年 6 月 16 日董事會決議辦理 110 年度盈餘轉增資發行新股 2,453 仟股，並以 111 年 7 月 9 日為配股基準日，業經經濟部於 111 年 7 月 19 日核准變更登記。

## (二) 資本公積

|                             | <u>111年12月31日</u> | <u>110年12月31日</u> |
|-----------------------------|-------------------|-------------------|
| <u>得用以彌補虧損、發放現金或撥充股本(註)</u> |                   |                   |
| 股票發行溢價                      | <u>\$126,588</u>  | <u>\$126,588</u>  |

註：此類資本公積得用以彌補虧損，亦得於公司無虧損時，用以發放現金或撥充股本，惟撥充股本時每年以實收股本之一定比率為限。

## (三) 保留盈餘及股利政策

依本公司章程之盈餘分派政策規定，年度決算如有盈餘，依法繳納稅捐，彌補累積虧損後，再提 10% 為法定盈餘公積，其餘再依法令規定提列或迴轉特別盈餘公積；如尚有餘額，併同累積未分配盈餘，由董事會擬具盈餘分配議案，提請股東會決議分派股東股息紅利。分派股息及紅利之全部或一部如以發放現金之方式為之，授權董事會以三分之二以上董事之出席，及出席董事過半數同意後為之，並報告股東會。本公司章程規定之員工及董事酬勞分派政策，參閱附註二一之(七)員工酬勞及董事酬勞。

本公司依金管證發字第 1010012865 號函、金管證發字第 1010047490 號函、金管證發字第 1030006415 號函及「採用國際財務報導準則 (IFRSs) 後，提列特別盈餘公積之適用疑義問答」等規定提列及迴轉特別盈餘公積。

法定盈餘公積應提撥至其餘額達公司實收股本總額時為止。法定盈餘公積得用以彌補虧損。公司無虧損時，法定盈餘公積超過實收股本總額 25% 之部分除得撥充股本外，尚得以現金分配。

本公司 110 及 109 年度盈餘分配案如下：

|              | <u>110 年度</u>     | <u>109 年度</u>    |
|--------------|-------------------|------------------|
| 法定盈餘公積       | <u>\$ 28,243</u>  | <u>\$ 11,762</u> |
| 特別盈餘公積（迴轉）提撥 | <u>(\$ 4,456)</u> | <u>\$ 4,456</u>  |
| 現金股利         | <u>\$183,926</u>  | <u>\$ 89,176</u> |
| 股票股利         | <u>\$ 24,523</u>  | <u>\$ 22,294</u> |
| 每股現金股利（元）    | <u>\$ 7.50</u>    | <u>\$ 4.00</u>   |
| 每股股票股利（元）    | <u>\$ 1.00</u>    | <u>\$ 1.00</u>   |

上述現金股利已分別於 111 年 2 月 24 日及 110 年 2 月 26 日經董事會決議分配，其餘盈餘分配項目亦分別於 111 年 5 月 27 日及 110 年 7 月 1 日經股東常會決議。

本公司 112 年 2 月 24 日董事會擬議 111 年度盈餘分配案如下：

|           | <u>111 年度</u>    |
|-----------|------------------|
| 法定盈餘公積    | <u>\$ 20,547</u> |
| 現金股利      | <u>\$121,391</u> |
| 股票股利      | <u>\$ 26,976</u> |
| 每股現金股利（元） | <u>\$ 4.50</u>   |
| 每股股票股利（元） | <u>\$ 1.00</u>   |

上述現金股利已由董事會決議分配，其餘尚待預計於 112 年 5 月 30 日召開之股東常會決議。

(四) 特別盈餘公積

|          | <u>111年度</u>    | <u>110年度</u>    |
|----------|-----------------|-----------------|
| 年初餘額     | <u>\$ 4,456</u> | <u>\$ -</u>     |
| 提列特別盈餘公積 | <u>-</u>        | <u>4,456</u>    |
| 迴轉特別盈餘公積 | <u>( 4,456)</u> | <u>-</u>        |
| 年底餘額     | <u>\$ -</u>     | <u>\$ 4,456</u> |

(五) 其他權益項目

1. 國外營運機構財務報告換算之兌換差額

|                           | <u>111年度</u>  | <u>110年度</u>  |
|---------------------------|---------------|---------------|
| 年初餘額                      | <u>\$ 117</u> | <u>\$ -</u>   |
| 當年度產生<br>採用權益法之子公司<br>之份額 | <u>332</u>    | <u>117</u>    |
| 年底餘額                      | <u>\$ 449</u> | <u>\$ 117</u> |

2. 透過其他綜合損益按公允價值衡量之金融資產未實現評價損益

|                   | <u>111年度</u>     | <u>110年度</u>     |
|-------------------|------------------|------------------|
| 年初餘額              | \$ 82,247        | (\$ 4,456)       |
| 當年度產生             |                  |                  |
| 未實現損益             |                  |                  |
| 權益工具              | 6,176            | ( 2,176)         |
| 採用權益法之子公司之份額      | ( 61,418)        | 88,879           |
| 處分權益工具累計損益移轉至保留盈餘 | ( 4,000)         | -                |
| 年底餘額              | <u>\$ 23,005</u> | <u>\$ 82,247</u> |

二十、收 入

|        | <u>111年度</u>     | <u>110年度</u>     |
|--------|------------------|------------------|
| 客戶合約收入 |                  |                  |
| 商品銷售收入 | \$976,328        | \$972,392        |
| 勞務提供收入 | 16               | -                |
| 其他營業收入 | <u>612</u>       | <u>503</u>       |
|        | <u>\$976,956</u> | <u>\$972,895</u> |

(一) 合約餘額

|                | <u>111年12月31日</u> | <u>110年12月31日</u> | <u>110年1月1日</u>   |
|----------------|-------------------|-------------------|-------------------|
| 應收票據及帳款淨額（附註八） | <u>\$ 203,972</u> | <u>\$ 175,705</u> | <u>\$ 137,365</u> |
| 合約負債—流動        |                   |                   |                   |
| 商品銷售           | <u>\$ 102</u>     | <u>\$ 60</u>      | <u>\$ 283</u>     |

合約負債之變動主要係來自滿足履約義務之時點與客戶付款時點之差異。

(二) 客戶合約收入之細分

| 地 區 別 | <u>111年度</u>     | <u>110年度</u>     |
|-------|------------------|------------------|
| 中國大陸  | \$917,839        | \$866,809        |
| 香 港   | 42,340           | 84,109           |
| 台 灣   | 16,761           | 21,977           |
| 其 他   | <u>16</u>        | <u>-</u>         |
|       | <u>\$976,956</u> | <u>\$972,895</u> |

二一、淨 利

(一) 利息收入

|      | 111年度           | 110年度           |
|------|-----------------|-----------------|
| 銀行存款 | <u>\$ 3,314</u> | <u>\$ 1,128</u> |

(二) 其他收入

|             | 111年度        | 110年度         |
|-------------|--------------|---------------|
| 政府補助款(附註二四) | \$ -         | \$ 625        |
| 其他          | <u>30</u>    | <u>30</u>     |
|             | <u>\$ 30</u> | <u>\$ 655</u> |

(三) 其他利益及損失

|             | 111年度            | 110年度             |
|-------------|------------------|-------------------|
| 淨外幣兌換利益(損失) | \$ 54,793        | (\$ 9,360)        |
| 租賃修改利益      | <u>1,464</u>     | <u>-</u>          |
|             | <u>\$ 56,257</u> | <u>(\$ 9,360)</u> |

(四) 財務成本

|         | 111年度           | 110年度         |
|---------|-----------------|---------------|
| 租賃負債之利息 | \$ 665          | \$ 794        |
| 銀行借款之利息 | <u>540</u>      | <u>134</u>    |
|         | <u>\$ 1,205</u> | <u>\$ 928</u> |

(五) 折舊及攤銷

|            | 111年度            | 110年度            |
|------------|------------------|------------------|
| 折舊費用依功能別彙總 |                  |                  |
| 營業成本       | \$ 3,237         | \$ 3,086         |
| 營業費用       | <u>12,034</u>    | <u>9,058</u>     |
|            | <u>\$ 15,271</u> | <u>\$ 12,144</u> |

|            |                  |                 |
|------------|------------------|-----------------|
| 攤銷費用依功能別彙總 |                  |                 |
| 營業成本       | \$ 9             | \$ 9            |
| 營業費用       | <u>10,495</u>    | <u>9,259</u>    |
|            | <u>\$ 10,504</u> | <u>\$ 9,268</u> |

(六) 員工福利費用

|             | 111年度             | 110年度             |
|-------------|-------------------|-------------------|
| 退職後福利(附註十八) |                   |                   |
| 確定提撥計畫      | \$ 4,525          | \$ 4,152          |
| 其他員工福利      | <u>161,084</u>    | <u>171,793</u>    |
| 員工福利費用合計    | <u>\$ 165,609</u> | <u>\$ 175,945</u> |

(接次頁)

(承前頁)

|        | <u>111年度</u>     | <u>110年度</u>     |
|--------|------------------|------------------|
| 依功能別彙總 |                  |                  |
| 營業成本   | \$ 19,917        | \$ 21,912        |
| 營業費用   | <u>145,692</u>   | <u>154,033</u>   |
|        | <u>\$165,609</u> | <u>\$175,945</u> |

(七) 員工酬勞及董事酬勞

本公司依章程規定係以當年度扣除分派員工及董事酬勞前之稅前利益分別以不低於10%及不高於3%提撥員工酬勞及董事酬勞。111及110年度估列之員工酬勞及董事酬勞分別於112年2月24日及111年2月24日經董事會決議如下：

金 額

|      | <u>111年度</u>     |   | <u>110年度</u>     |   |
|------|------------------|---|------------------|---|
|      | 現                | 金 | 現                | 金 |
| 員工酬勞 | <u>\$ 30,794</u> |   | <u>\$ 43,121</u> |   |
| 董事酬勞 | <u>\$ 3,543</u>  |   | <u>\$ 4,961</u>  |   |

年度個體財務報告通過發布日後若金額仍有變動，則依會計估計變動處理，於次一年度調整入帳。

110及109年度員工酬勞及董事酬勞之實際配發金額與110及109年度個體財務報告之認列金額並無差異。

有關本公司董事會決議之員工酬勞及董事酬勞資訊，請至台灣證券交易所「公開資訊觀測站」查詢。

二二、所得稅

(一) 認列於損益之所得稅

所得稅費用之主要組成項目如下：

|             | <u>111年度</u>     | <u>110年度</u>     |
|-------------|------------------|------------------|
| 當期所得稅       |                  |                  |
| 本年度產生者      | \$ 27,149        | \$ 55,206        |
| 未分配盈餘加徵     | 821              | -                |
| 以前年度之調整     | 196              | ( 110)           |
| 遞延所得稅       |                  |                  |
| 本年度產生者      | 8,499            | ( 4,009)         |
| 以前年度之調整     | <u>45</u>        | <u>-</u>         |
| 認列於損益之所得稅費用 | <u>\$ 36,710</u> | <u>\$ 51,087</u> |



會計所得與所得稅費用之調節如下：

|              | <u>111年度</u>     | <u>110年度</u>     |
|--------------|------------------|------------------|
| 稅前淨利         | <u>\$238,180</u> | <u>\$333,518</u> |
| 稅前淨利按法定稅率計算之 |                  |                  |
| 所得稅費用        | \$ 47,636        | \$ 66,704        |
| 免稅所得         | -                | ( 125)           |
| 未分配盈餘加徵      | 821              | -                |
| 投資抵減之稅額影響    | ( 11,988)        | ( 15,382)        |
| 以前年度之當期所得稅費用 |                  |                  |
| 於本年度之調整      | <u>241</u>       | <u>( 110)</u>    |
| 認列於損益之所得稅費用  | <u>\$ 36,710</u> | <u>\$ 51,087</u> |

(二) 本期所得稅負債

|         | <u>111年12月31日</u> | <u>110年12月31日</u> |
|---------|-------------------|-------------------|
| 本期所得稅負債 |                   |                   |
| 應付所得稅   | <u>\$ 27,626</u>  | <u>\$ 55,163</u>  |

(三) 遞延所得稅資產及負債

遞延所得稅資產及負債之變動如下：

111 年度

|                      | <u>年 初 餘 額</u>   | <u>認 列 於 損 益</u>  | <u>年 底 餘 額</u>  |
|----------------------|------------------|-------------------|-----------------|
| <u>遞 延 所 得 稅 資 產</u> |                  |                   |                 |
| 暫時性差異                |                  |                   |                 |
| 未實現存貨跌價及             |                  |                   |                 |
| 呆滯損失                 | \$ 1,184         | \$ 42             | \$ 1,226        |
| 未實現兌換損失              | 5,108            | ( 5,108)          | -               |
| 其 他                  | <u>4,141</u>     | <u>1,542</u>      | <u>5,683</u>    |
|                      | <u>\$ 10,433</u> | <u>(\$ 3,524)</u> | <u>\$ 6,909</u> |
| <u>遞 延 所 得 稅 負 債</u> |                  |                   |                 |
| 暫時性差異                |                  |                   |                 |
| 未實現兌換利益              | <u>\$ -</u>      | <u>\$ 5,020</u>   | <u>\$ 5,020</u> |

110 年度

| <u>遞延所得稅資產</u>   | <u>年 初 餘 額</u>  | <u>認 列 於 損 益</u> | <u>年 底 餘 額</u>   |
|------------------|-----------------|------------------|------------------|
| 暫時性差異            |                 |                  |                  |
| 未實現存貨跌價及<br>呆滯損失 | \$ 1,792        | (\$ 608)         | \$ 1,184         |
| 未實現兌換損失          | 3,054           | 2,054            | 5,108            |
| 其 他              | <u>1,578</u>    | <u>2,563</u>     | <u>4,141</u>     |
|                  | <u>\$ 6,424</u> | <u>\$ 4,009</u>  | <u>\$ 10,433</u> |

(四) 所得稅核定情形

本公司截至 109 年度止之營利事業所得稅申報案件，業經稅捐稽徵機關核定。

二三、每股盈餘

|        | <u>111年度</u>   | <u>110年度</u>    |
|--------|----------------|-----------------|
| 基本每股盈餘 | <u>\$ 7.47</u> | <u>\$ 10.47</u> |
| 稀釋每股盈餘 | <u>\$ 7.35</u> | <u>\$ 10.35</u> |

計算每股盈餘時，無償配股之影響（參閱附註十九）業已列入追溯調整，該無償配股基準日訂於 111 年 7 月 9 日，因追溯調整，110 年度基本及稀釋每股盈餘變動如下：

|        | 單位：每股元           |                  |
|--------|------------------|------------------|
|        | <u>追 溯 調 整 前</u> | <u>追 溯 調 整 後</u> |
| 基本每股盈餘 | <u>\$ 11.52</u>  | <u>\$ 10.47</u>  |
| 稀釋每股盈餘 | <u>\$ 11.37</u>  | <u>\$ 10.35</u>  |

用以計算每股盈餘之盈餘及普通股加權平均股數如下：

本年度淨利

|                      | <u>111年度</u>     | <u>110年度</u>     |
|----------------------|------------------|------------------|
| 用以計算基本及稀釋每股盈餘<br>之淨利 | <u>\$201,470</u> | <u>\$282,431</u> |

| 股 數                  | 單位：仟股         |               |
|----------------------|---------------|---------------|
|                      | 111年度         | 110年度         |
| 用以計算基本每股盈餘之普通股加權平均股數 | 26,976        | 26,976        |
| 具稀釋作用潛在普通股之影響：       |               |               |
| 員工酬勞                 | 437           | 308           |
| 用以計算稀釋每股盈餘之普通股加權平均股數 | <u>27,413</u> | <u>27,284</u> |

若本公司得選擇以股票或現金發放員工酬勞，則計算稀釋每股盈餘時，假設員工酬勞將採發放股票方式，並於該潛在普通股具有稀釋作用時計入加權平均流通在外股數，以計算稀釋每股盈餘。於次年度決議員工酬勞發放股數前計算稀釋每股盈餘時，亦繼續考量該等潛在普通股之稀釋作用。

#### 二四、政府補助

本公司於110年2月取得開發計劃之政府補助625仟元，並於110年度認列收益。

#### 二五、現金流量資訊

##### 來自籌資活動之負債變動

##### 111 年度

|      | 111年1月1日         | 現金流量             | 非現金之變動          |                  |
|------|------------------|------------------|-----------------|------------------|
|      |                  |                  | 新增租賃            | 111年12月31日       |
| 租賃負債 | \$ 41,211        | (\$ 6,634)       | \$ 5,445        | \$ 40,022        |
| 短期借款 | 25,000           | 20,000           | -               | 45,000           |
|      | <u>\$ 66,211</u> | <u>\$ 13,366</u> | <u>\$ 5,445</u> | <u>\$ 85,022</u> |

##### 110 年度

|      | 110年1月1日         | 現金流量            | 110年12月31日       |
|------|------------------|-----------------|------------------|
| 租賃負債 | \$ 47,472        | (\$ 6,261)      | \$ 41,211        |
| 短期借款 | 10,000           | 15,000          | 25,000           |
|      | <u>\$ 57,472</u> | <u>\$ 8,739</u> | <u>\$ 66,211</u> |

## 二六、資本風險管理

本公司進行資本管理以確保能夠於繼續經營之前提下，以使股東報酬極大化。本公司之整體策略並無重大變化。本公司資本結構係由股本、資本公積、保留盈餘及其他權益項目組成，且不須遵守其他外部資本規定。

## 二七、金融工具

### (一) 公允價值資訊－非按公允價值衡量之金融工具

本公司管理階層認為非按公允價值衡量之金融資產及金融負債之帳面金額趨近其公允價值。

### (二) 公允價值資訊－以重複性基礎按公允價值衡量之金融工具

#### 1. 公允價值層級

110年12月31日

|                             | 第 1 等 級 | 第 2 等 級 | 第 3 等 級  | 合 計      |
|-----------------------------|---------|---------|----------|----------|
| <u>透過其他綜合損益按公允價值衡量之金融資產</u> |         |         |          |          |
| 權益工具投資                      |         |         |          |          |
| －國內未上市（櫃）股權投資               | \$ -    | \$ -    | \$ 1,824 | \$ 1,824 |

110年度無第1等級與第2等級公允價值衡量間移轉之情形。

#### 2. 金融工具以第3等級公允價值衡量之調節

本公司以第3等級公允價值衡量之金融資產，係透過其他綜合損益按公允價值衡量之權益工具投資。

|           | 111年度    | 110年度    |
|-----------|----------|----------|
| 期初餘額      | \$ 1,824 | \$ -     |
| 增 加       | -        | 4,000    |
| 認列於其他綜合損益 | 6,176    | ( 2,176) |
| 重 分 類     | ( 8,000) | -        |
| 期末餘額      | \$ -     | \$ 1,824 |

#### 3. 第3等級公允價值衡量之評價技術及輸入值

國內未上市（櫃）權益投資於110年12月31日係採用淨資產法評價。

本公司公允價值層級第 3 等級之重複性公允價值衡量之資產，用於公允價值衡量之重大不可觀察輸入值如下表所列示：

110 年 12 月 31 日

| 金融資產<br>透過其他綜合損益<br>按公允價值衡量<br>之金融資產<br>股權投資 | 評 價 技 術 | 重大不可觀察<br>輸 入 值 |                      | 輸入值與<br>公允價值關係                 | 輸入值與公允價值<br>關係之敏感度<br>分析價值關係 |
|--|---------|-----------------|----------------------|--------------------------------|------------------------------|
|  |         | 淨資產法            | 淨資產價值缺<br>乏市場流通<br>性 |                                |                              |
|  |         |                 | -                    | 初始營運情況下，流動資產佔約 88%，故淨資產與公允價值相當 | 不適用                          |

### (三) 金融工具之種類

|                                | <u>111年12月31日</u> | <u>110年12月31日</u> |
|--------------------------------|-------------------|-------------------|
| <u>金融資產</u>                    |                   |                   |
| 按攤銷後成本衡量之金融資產（註 1）             | \$656,070         | \$860,637         |
| 透過其他綜合損益按公允價值衡量之金融資產<br>權益工具投資 | -                 | 1,824             |
| <u>金融負債</u>                    |                   |                   |
| 按攤銷後成本衡量（註 2）                  | 161,356           | 185,398           |

註 1：餘額係包含現金及約當現金、應收票據及帳款（含關係人）、其他應收款、其他金融資產及存出保證金等按攤銷後成本衡量之金融資產。

註 2：餘額係包含短期借款、應付票據及帳款、其他應付款及長期應付款項等按攤銷後成本衡量之金融負債。

### (四) 財務風險管理目的與政策

本公司主要金融工具包括權益投資、應收帳款、存出保證金、應付帳款及短期借款。本公司財務風險管理目標，係為管理與營運活動相關之匯率風險、利率風險、信用風險及流動風險。為降低相關財務風險，本公司致力於辨認、評估並規避市場之不確定性，以降低市場變動對公司財務績效之潛在不利影響。本公司並未以投機目的而進行金融工具（包括衍生金融工具）之交易。

本公司之重要財務活動，係經董事會依相關規範及內部控制制度進行覆核。於財務計劃執行期間，本公司必須恪遵關於整體財務風險管理及權責劃分之相關財務操作程序。

#### 1. 市場風險

本公司之營運活動使本公司承擔之主要財務風險為外幣匯率變動風險（參閱下述(1)）以及利率變動風險（參閱下述(2)）。

本公司有關金融工具市場風險之暴險及其對該等暴險之管理與衡量方式並無改變。

##### (1) 匯率風險

本公司之現金流入與流出，有一部分係以外幣為之，故有部分自然避險之效果；本公司匯率風險之管理，以避險為目的，不以獲利為目的。

匯率風險管理策略為定期檢視各種幣別資產及負債之淨部位，並對該淨部位進行風險管理。

本公司於資產負債表日非功能性貨幣計價之貨幣性資產與貨幣性負債帳面金額，參閱附註三一。

##### 敏感度分析

本公司主要受到美金及人民幣匯率波動之影響。

下表詳細說明當功能性貨幣對各攸關外幣之匯率增加及減少 5% 時，本公司之敏感度分析。敏感度分析係考量流通在外之外幣貨幣性項目，並將其期末之換算以匯率變動 5% 予以調整。敏感度分析之範圍包括現金及約當現金、應收帳款、其他應收款、應付帳款、其他應付款及長期應付款項。下表之正數係表示當功能性貨幣相對於各相關貨幣貶值 5% 時，將使稅前淨利增加之金額；當功能性貨幣相對於各相關外幣升值 5% 時，其對稅前淨利之影響將為同金額之負數。

|     | 美 金 之 影 響 |           | 人 民 幣 之 影 響 |           |
|-----|-----------|-----------|-------------|-----------|
|     | 111年度     | 110年度     | 111年度       | 110年度     |
| 損 益 | \$ 19,722 | \$ 20,049 | \$ 8,317    | \$ 17,678 |

## (2) 利率風險

因本公司同時持有固定及浮動利率資產，因而產生利率暴險。

本公司於資產負債表日受利率暴險之金融資產及金融負債帳面金額如下：

|           | 111年12月31日 | 110年12月31日 |
|-----------|------------|------------|
| 具公允價值利率風險 |            |            |
| —金融資產     | \$ 2,263   | \$ 220,021 |
| —金融負債     | 40,022     | 41,211     |
| 具現金流量利率風險 |            |            |
| —金融資產     | 246,075    | 304,698    |
| —金融負債     | 45,000     | 25,000     |

### 敏感度分析

下列敏感度分析係依非衍生工具於資產負債表日之利率暴險而決定。對於浮動利率負債，其分析方式係假設資產負債表日流通在外之負債金額於報導期間皆流通在外。

若利率增加／減少 0.1%，在所有其他變數維持不變之情況下，本公司 111 及 110 年度之稅前淨利將分別增加／減少 201 仟元及 280 仟元，主因為本公司之變動利率淨資產利率暴險。

## (3) 其他價格風險

本公司因 110 年度國內未上市櫃權益工具投資而產生權益價格暴險。本公司並未積極交易該等投資。本公司權益價格風險主要集中於台灣地區之半導體產業權益工具。

### 敏感度分析

下列敏感度分析係依報導期間結束日對權益價格暴險而進行。

若權益價格上漲／下跌 5%，110 年度之稅前其他綜合損益將因透過其他綜合損益按公允價值衡量金融資產之公允價值變動增加／減少 91 仟元。

## 2. 信用風險

信用風險係指交易對方拖欠合約義務而造成本公司財務損失之風險。截至資產負債表日，本公司可能因交易對方未履行義務造成財務損失之最大信用風險暴險主要係來自於個體資產負債表所認列之金融資產帳面金額。

應收帳款之對象涵蓋眾多客戶，分散於不同產業及地理區域。本公司持續地針對應收帳款客戶之財務狀況進行評估。

除了本公司 A 客戶、B 客戶、C 客戶、D 客戶、E 客戶及 F 客戶外，本公司並無對任何單一交易對方或任何一組具相似特性之交易對方有重大的信用暴險。當交易對方互為關係企業時，本公司將其定義為具相似特性之交易對方。於 111 年及 110 年 12 月 31 日止，除本公司 A 客戶、B 客戶、C 客戶、D 客戶、E 客戶及 F 客戶外，對其他交易對方之信用風險集中情形均未超過總應收帳款之 5%。因 A 客戶、B 客戶、C 客戶、D 客戶、E 客戶及 F 客戶為信譽卓著之廠商，故該信用風險係屬有限。

## 3. 流動性風險

本公司係透過管理及維持足夠部位之現金及約當現金以支應本公司營運並減輕現金流量波動之影響。本公司管理階層監督銀行融資額度使用狀況並確保借款合同條款之遵循。

### (1) 非衍生金融負債之流動性

非衍生金融負債剩餘合約到期分析係依本公司最早可能被要求還款之日期，按金融負債未折現現金流量（包含本金及估計利息）編製。因此，本公司可被要求立即還款之銀行借款，係列於下表最早之期間內，不考慮銀行立即執行該權利之機率；其他非衍生金融負債到期分析係依照約定之還款日編製。



111 年 12 月 31 日

|        | 1 年以內             | 1 至 5 年          | 5 年以上       | 合 計               |
|--------|-------------------|------------------|-------------|-------------------|
| 無附息負債  | \$ 109,252        | \$ 7,104         | \$ -        | \$ 116,356        |
| 租賃負債   | 8,624             | 32,823           | -           | 41,447            |
| 浮動利率工具 | <u>45,111</u>     | <u>-</u>         | <u>-</u>    | <u>45,111</u>     |
|        | <u>\$ 162,987</u> | <u>\$ 39,927</u> | <u>\$ -</u> | <u>\$ 202,914</u> |

110 年 12 月 31 日

|        | 1 年以內             | 1 至 5 年          | 5 年以上           | 合 計               |
|--------|-------------------|------------------|-----------------|-------------------|
| 無附息負債  | \$ 160,398        | \$ -             | \$ -            | \$ 160,398        |
| 租賃負債   | 7,055             | 30,591           | 5,736           | 43,382            |
| 浮動利率工具 | <u>25,031</u>     | <u>-</u>         | <u>-</u>        | <u>25,031</u>     |
|        | <u>\$ 192,484</u> | <u>\$ 30,591</u> | <u>\$ 5,736</u> | <u>\$ 228,811</u> |

(2) 融資額度

|                             | 111年12月31日       | 110年12月31日       |
|-----------------------------|------------------|------------------|
| 無擔保銀行授信額度                   |                  |                  |
| — 已動用金額                     | \$ 91,876        | \$ 25,000        |
| — 未動用金額                     | <u>348,834</u>   | <u>165,000</u>   |
|                             | <u>\$440,710</u> | <u>\$190,000</u> |
| 有擔保銀行授信額度<br>(雙方同意下得展<br>期) |                  |                  |
| — 已動用金額                     | \$ -             | \$ -             |
| — 未動用金額                     | <u>30,000</u>    | <u>30,000</u>    |
|                             | <u>\$ 30,000</u> | <u>\$ 30,000</u> |

111 年度無擔保銀行授信額度已動用及未動用金額分別 46,876 仟元及 103,124 仟元，係屬應廣集團共用額度，且該共用額度全數由子公司池州市廣郁電子科技有限公司動支使用。

二八、關係人交易

除已於其他附註揭露外，本公司與關係人間之交易如下：

(一) 關係人名稱及其關係

| 關 係 人 名 稱               | 與 本 公 司 之 關 係 |
|-------------------------|---------------|
| 池州市廣郁電子科技有限公司<br>(池州廣郁) | 子 公 司         |

(二) 營業收入

| 帳列項目 | 關係人類別／名稱 | 111年度             | 110年度            |
|------|----------|-------------------|------------------|
| 銷貨收入 | 子公司／池州廣郁 | <u>\$ 259,223</u> | <u>\$ 18,936</u> |

本公司與關係人銷貨交易係按一般交易條件及價格辦理。

(三) 應收關係人款項

| 帳列項目 | 關係人類別／名稱 | 111年12月31日       | 110年12月31日       |
|------|----------|------------------|------------------|
| 應收帳款 | 子公司／池州廣郁 | <u>\$ 97,897</u> | <u>\$ 18,979</u> |

流通在外之應收關係人款項未收取保證。111及110年度應收關係人款項並未提列備抵損失。

(四) 主要管理階層之獎酬

|        | 111年度            | 110年度            |
|--------|------------------|------------------|
| 短期員工福利 | <u>\$ 13,077</u> | <u>\$ 18,377</u> |
| 退職後福利  | <u>30</u>        | <u>53</u>        |
|        | <u>\$ 13,107</u> | <u>\$ 18,430</u> |

董事及其他主要管理階層之薪酬係由薪酬委員會依照個人績效及市場趨勢決定。

二九、質抵押之資產

下列資產業經提供作為授信擔保抵押及租賃之擔保品：

|                     | 111年12月31日      | 110年12月31日       |
|---------------------|-----------------|------------------|
| 質押定期存款（帳列其他金融資產—流動） | <u>\$ -</u>     | <u>\$ 19,376</u> |
| 存出保證金               | <u>2,263</u>    | <u>1,661</u>     |
|                     | <u>\$ 2,263</u> | <u>\$ 21,037</u> |

三十、重大或有負債及未認列之合約承諾

本公司於110年10月與供應商簽訂長期供料合約，雙方約定自111年1月1日起至113年12月31日依合約約定之供貨量及價格交付完畢止，本公司依合約規定已支付供應商美金6,624仟元作為確保產能供應之保證，本公司期望依據合約取得足夠產能，確保業務擴張，該保證金於達約定採購量後返還，若雙方未依約履行約定進貨量或供貨量，則對方有權要求一定金額之賠償款。

### 三一、具重大影響之外幣資產及負債資訊

以下資訊係按本公司功能性貨幣以外之外幣彙總表達，所揭露之匯率係指該等外幣換算至功能性貨幣之匯率。具重大影響之外幣資產及負債如下：

111年12月31日

|              | 外  | 幣      | 匯 | 率               | 帳  | 面 | 金                 | 額 |
|--------------|----|--------|---|-----------------|----|---|-------------------|---|
| <u>外幣資產</u>  |    |        |   |                 |    |   |                   |   |
| <u>貨幣性項目</u> |    |        |   |                 |    |   |                   |   |
| 美金           | \$ | 14,045 |   | 30.71 (美元：新台幣)  | \$ |   | 431,309           |   |
| 人民幣          |    | 37,735 |   | 4.408 (人民幣：新台幣) |    |   | 166,337           |   |
|              |    |        |   |                 |    |   | <u>\$ 597,646</u> |   |
| <u>外幣負債</u>  |    |        |   |                 |    |   |                   |   |
| <u>貨幣性項目</u> |    |        |   |                 |    |   |                   |   |
| 美金           |    | 1,200  |   | 30.71 (美元：新台幣)  | \$ |   | <u>36,866</u>     |   |

110年12月31日

|              | 外  | 幣      | 匯 | 率               | 帳  | 面 | 金                 | 額 |
|--------------|----|--------|---|-----------------|----|---|-------------------|---|
| <u>外幣資產</u>  |    |        |   |                 |    |   |                   |   |
| <u>貨幣性項目</u> |    |        |   |                 |    |   |                   |   |
| 美金           | \$ | 16,283 |   | 27.68 (美元：新台幣)  | \$ |   | 450,714           |   |
| 人民幣          |    | 81,392 |   | 4.344 (人民幣：新台幣) |    |   | 353,567           |   |
|              |    |        |   |                 |    |   | <u>\$ 804,281</u> |   |
| <u>外幣負債</u>  |    |        |   |                 |    |   |                   |   |
| <u>貨幣性項目</u> |    |        |   |                 |    |   |                   |   |
| 美金           |    | 1,797  |   | 27.68 (美元：新台幣)  | \$ |   | <u>49,741</u>     |   |

本公司由於外幣交易之功能性貨幣種類繁多，故無法按各重大影響之外幣別揭露兌換損益。已實現及未實現外幣兌換損益資訊請詳附註二一之(三)其他利益及損失。

### 三二、附註揭露事項

(一) 重大交易事項相關資訊：

1. 資金貸與他人：無。
2. 為他人背書保證：附表一。
3. 期末持有有價證券情形：附表二。

4. 累積買進或賣出同一有價證券之金額達新臺幣 3 億元或實收資本額 20% 以上：無。
5. 取得不動產之金額達新臺幣 3 億元或實收資本額 20% 以上：無。
6. 處分不動產之金額達新臺幣 3 億元或實收資本額 20% 以上：無。
7. 與關係人進、銷貨之金額達新臺幣 1 億元或實收資本額 20% 以上：附表三。
8. 應收關係人款項達新臺幣 1 億元或實收資本額 20% 以上：附表四。
9. 從事衍生性商品交易：無。

(二) 轉投資事業相關資訊：附表五。

(三) 大陸投資資訊：附表六。

(四) 主要股東資訊：股權比例達 5% 以上之股東名稱、持股數額及比例：附表七。

應廣科技股份有限公司

為他人背書保證

民國 111 年度

附表一

單位：新台幣仟元

| 編號<br>(註1) | 背書保證者公司名稱<br>公 司 名 稱 | 被 背 書 保 證 對 象     |             | 對單一企業<br>背書保證<br>限額(註3) | 本期最高背書<br>保證餘額 | 期 末 背 書<br>保 證 餘 額 | 實際動支金額     | 以財產擔保之<br>背書保證金額 | 累計背書保<br>證金額佔最<br>近財務報<br>表淨值之<br>率(%) | 背書保<br>證最<br>高限<br>額<br>(註3) | 屬<br>母<br>公<br>司<br>保<br>證 | 公<br>子<br>公<br>司<br>保<br>證 | 屬<br>子<br>公<br>司<br>保<br>證 | 屬<br>陸<br>地<br>保<br>證 | 大<br>區<br>書<br>證 | 備<br>註 |
|------------|----------------------|-------------------|-------------|-------------------------|----------------|--------------------|------------|------------------|--|------------------------------|----------------------------|----------------------------|----------------------------|-----------------------|------------------|--------|
|            |                      | 公 司 名 稱           | 關 係<br>(註2) |                         |                |                    |            |                  |  |                              |                            |                            |                            |                       |                  |        |
| 0          | 應廣科技(股)公司            | 池州市廣郁電子科技<br>有限公司 | 2           | \$ 158,112              | \$ 142,895     | \$ 142,895         | \$ 127,540 | \$ -             | 18.08                                  | \$ 395,280                   | Y                          | N                          | Y                          |                       |                  |        |

註1：母公司填寫0。

註2：背書保證對象與母公司之關係有七種，對照如下：

1. 有業務往來之公司。
2. 公司直接及間接持有表決權之股份超過50%之公司。
3. 直接及間接對公司持有表決權之股份超過50%之公司。
4. 公司直接及間接持有表決權股份達90%以上之公司間。
5. 基於承攬工程需要之同業間或共同起造人間依合約規定互保之公司。
6. 因共同投資關係由全體出資股東依其持股比率對其背書保證之公司。
7. 同業間依消費者保護法規從事預售屋銷售合約之履約保證連帶擔保。

註3：依本公司訂定之背書保證處理程序規定，本公司對單一企業背書保證之限額及背書保證最高限額分別以不超過本公司淨值之20%及50%為限。

應廣科技股份有限公司  
 期末持有有價證券情形  
 民國 111 年 12 月 31 日

附表二

單位：除另予註明者外  
 ，為新台幣仟元

| 持 有 之 公 司 | 有價證券種類及名稱(註1) | 與 有 價 證 券<br>發 行 人 之 關 係 | 帳 列 科 目                      | 期 末         |           |                  |           | 備 註     |
|-----------|---------------|--------------------------|------------------------------|-------------|-----------|------------------|-----------|---------|
|           |               |                          |                              | 股 數 ( 仟 股 ) | 帳 面 金 額   | 持 股 比 例<br>( % ) | 公 允 價 值   |         |
| 普盛有限公司    | 廈門澎湃微電子有限公司   | 無                        | 透過其他綜合損益按公允價值<br>衡量之金融資產—非流動 | -           | \$ 45,104 | 8.34             | \$ 45,104 | 註 2 及 3 |

註 1：本表所稱有價證券，係指屬國際財務報導準則第 9 號「金融工具」範圍內之股票、債券、受益憑證及上述項目所衍生之有價證券。

註 2：上列有價證券於 111 年 12 月 31 日，並無提供擔保、質押借款或其他依約定而受限制使用者。

註 3：係採用類似公司股票價格淨值比計算。

應廣科技股份有限公司  
與關係人進、銷貨之金額達新臺幣 1 億元或實收資本額 20% 以上  
民國 111 年度

附表三

單位：新台幣仟元

| 進(銷)貨之公司   | 交易對象名稱        | 關係  | 交易情形    |            |      |         | 交易條件與一般交易不同之情形及原因 |        | 應收(付)票據、帳款      |     | 備註  |
|------------|---------------|-----|---------|------------|------|---------|-------------------|--------|-----------------|-----|-----|
|            |               |     | 進(銷)貨金額 | 估總進(銷)貨之比率 | 授信期間 | 單價      | 授信期間              | 餘額(註1) | 估總應收(付)票據、帳款之比率 |     |     |
| 應廣科技股份有限公司 | 池州市廣郁電子科技有限公司 | 子公司 | 銷貨      | \$ 259,223 | 28%  | 月結 90 天 | —                 | —      | \$ 97,897       | 59% | 註 2 |

註 1：應收帳款不含其他應收款項等性質之餘額。

註 2：母子公司與關係人間之交易條件與非關係人並無重大差異。

應廣科技股份有限公司  
 應收關係人款項達新臺幣 1 億元或實收資本額 20% 以上  
 民國 111 年 12 月 31 日

附表四

單位：新台幣仟元

| 帳列應收款項之公司  | 交易對象名稱        | 關係  | 應收關係人款項餘額 | 週轉率  | 逾期應收關係人款項金額 | 處理方式 | 應收關係人款項期後收回金額 | 提列備抵損失金額 |
|------------|---------------|-----|-----------|------|-------------|------|---------------|----------|
| 應廣科技股份有限公司 | 池州市廣郁電子科技有限公司 | 子公司 | \$ 97,897 | 4.44 | \$ 4,259    | 期後收款 | \$ 19,752     | \$ -     |



應廣科技股份有限公司  
被投資公司資訊、所在地區...等相關資訊

民國 111 年度

附表五

單位：除另予註明者外，  
為新台幣仟元

| 投資公司名稱 | 被投資公司名稱  | 所在地區 | 主要營業項目      | 原始投資金額                     |                            | 期末持    |       | 被投資公司本期(損)益 | 本期認列之投資(損)益 | 備註       |          |
|--------|----------|------|-------------|----------------------------|----------------------------|--------|-------|-------------|-------------|----------|----------|
|        |          |      |             | 本期                         | 期末                         | 股數(仟股) | 比率%   |             |             |          | 帳面金額     |
| 本公司    | 普盛有限公司   | 薩摩亞  | 投資業         | \$ 22,263<br>(RMB5,203 仟元) | \$ 22,263<br>(RMB5,203 仟元) | -      | 100   | \$ 45,117   | \$ -        | \$ -     | 子公司(註1)  |
|        | 普茂有限公司   | 薩摩亞  | 投資業         | 26,529<br>(USD 950 仟元)     | 26,529<br>(USD 950 仟元)     | -      | 100   | 4,675       | ( 3,427)    | ( 3,427) | 子公司(註1)  |
|        | 全芯股份有限公司 | 台灣   | 積體電路買賣及技術服務 | 38,140                     | -                          | 19,070 | 35.98 | 36,215      | ( 11,730)   | ( 1,925) | 關聯企業(註1) |

註1：係依據被投資公司經會計師查核之財務報表認列。

註2：涉及外幣部分，係按外幣兌換新台幣歷史匯率換算且累積計算金額。

應廣科技股份有限公司  
大陸投資資訊  
民國 111 年度

附表六

單位：除另予註明者外，  
為新台幣仟元

| 大陸被投資公司名稱     | 主要營業項目      | 實收資本額<br>(註 3)            | 投資方式<br>(註 1) | 本<br>自<br>期<br>台<br>期<br>匯<br>出<br>累<br>積<br>金<br>額 | 本期匯出或收回投資金額 |        | 本<br>自<br>期<br>台<br>期<br>匯<br>出<br>累<br>積<br>金<br>額<br>(註 3) | 被<br>投<br>資<br>公<br>司<br>本<br>期<br>(損)益 | 本<br>公<br>司<br>直<br>接<br>或<br>間<br>接<br>投<br>資<br>之<br>持<br>股<br>比<br>例 | 本<br>期<br>認<br>列<br>損<br>益<br>(註 2) | 期<br>末<br>投<br>資<br>金<br>額 | 截<br>至<br>本<br>期<br>止<br>已<br>匯<br>回<br>投<br>資<br>收<br>益 | 備<br>註 |
|---------------|-------------|---------------------------|---------------|---|-------------|--------|--|---|---|-------------------------------------|----------------------------|--|--------|
|               |             |                           |               |   | 匯<br>出      | 收<br>回 |  |   |   |                                     |                            |  |        |
| 廣郁電子(深圳)有限公司  | 積體電路買賣及技術服務 | \$ 26,581<br>(USD 950 仟元) | 2             | \$ 26,581<br>(USD 950 仟元)                           | \$ -        | \$ -   | \$ 26,581<br>(USD 950 仟元)                                    | (\$ 3,427)                              | 100%  | (\$ 3,427)                          | \$ 18,741                  | \$ -   |        |
| 池州市廣郁電子科技有限公司 | 積體電路買賣及技術服務 | 19,836<br>(RMB 4,500 仟元)  | 3             | -   | -           | -      | -  | ( 588)                                  | 100%  | ( 588)                              | 17,647                     | -  |        |

| 本<br>期<br>自<br>赴<br>大<br>陸<br>地<br>區<br>投<br>資<br>金<br>額 | 本<br>期<br>末<br>自<br>台<br>灣<br>匯<br>出<br>金<br>額 | 本<br>期<br>自<br>台<br>灣<br>匯<br>出<br>累<br>積<br>金<br>額 | 依<br>經<br>濟<br>部<br>投<br>審<br>會<br>規<br>定<br>之<br>自<br>赴<br>大<br>陸<br>地<br>區<br>投<br>資<br>限<br>額 |
|--|--|---|--|
| \$26,581<br>(USD950 仟元)                                  | \$26,581<br>(USD950 仟元)                        | \$474,336   |  |

註 1：投資方式區分為下列三種，標示種類別即可：

- (1) 直接赴大陸地區從事投資。
- (2) 透過第三地區公司再投資大陸（請註明該第三地區之投資公司）。
- (3) 其他方式。

註 2：係依據被投資公司經會計師查核之財務報表認列。

註 3：廣郁電子(深圳)有限公司係按美金兌換新台幣歷史匯率換算且累積計算金額；池州市廣郁電子科技有限公司係按人民幣兌換新台幣即期匯率換算計算金額。

應廣科技股份有限公司

主要股東資訊

民國 111 年 12 月 31 日

附表七

| 主 要 股 東 名 稱 | 股 份           |               |
|-------------|---------------|---------------|
|             | 持 有 股 數 ( 股 ) | 持 股 比 例 ( % ) |
| 劉 博 文       | 3,163,500     | 11.72         |
| 矽金投資股份有限公司  | 2,103,633     | 7.79          |
| 曾 景 楠       | 1,615,728     | 5.98          |
| 唐 燦 弼       | 1,368,749     | 5.07          |

## §重要會計項目明細表目錄§

| 項                                 | 目 | 編 號 / 索 引 |
|-----------------------------------|---|-----------|
| 資產、負債及權益項目明細表                     |   |           |
| 現金及約當現金明細表                        |   | 明細表一      |
| 應收帳款明細表                           |   | 明細表二      |
| 其他應收款明細表                          |   | 附註十五      |
| 存貨明細表                             |   | 明細表三      |
| 其他金融資產—流動明細表                      |   | 附註十一      |
| 透過其他綜合損益按公允價值衡量之金融資<br>產—非流動變動明細表 |   | 明細表四      |
| 採用權益法之投資變動明細表                     |   | 明細表五      |
| 不動產、廠房及設備變動明細表                    |   | 附註十二      |
| 不動產、廠房及設備累計折舊變動明細表                |   | 附註十二      |
| 使用權資產變動及使用權資產累計折舊變動<br>明細表        |   | 明細表六      |
| 無形資產變動明細表                         |   | 附註十四      |
| 遞延所得稅資產及負債明細表                     |   | 附註二二      |
| 短期借款明細表                           |   | 明細表七      |
| 應付帳款明細表                           |   | 明細表八      |
| 其他應付款明細表                          |   | 附註十七      |
| 其他流動負債明細表                         |   | 附註十七      |
| 租賃負債明細表                           |   | 明細表九      |
| 損益項目明細表                           |   |           |
| 營業收入明細表                           |   | 明細表十      |
| 營業成本明細表                           |   | 明細表十一     |
| 營業費用明細表                           |   | 明細表十二     |
| 本年度發生之員工福利、折舊及攤銷費用功<br>能別彙總表      |   | 明細表十三     |

應廣科技股份有限公司  
現金及約當現金明細表  
民國 111 年 12 月 31 日

明細表一

單位：除另予註明者外  
，係新台幣仟元

| 名    | 稱            | 金  | 額                |
|------|--------------|----|------------------|
| 銀行存款 |              |    |                  |
|      | 庫存現金及週轉金（註一） | \$ | 298              |
|      | 支票存款         |    | 765              |
|      | 活期存款         |    | 57,423           |
|      | 外幣活期存款（註二）   |    | <u>187,887</u>   |
|      |              |    | <u>\$246,373</u> |

註一：包括美金 1 仟元（兌換率為 US\$1=NT\$30.71）、人民幣 51 仟元（兌換率為 RMB\$1=NT\$4.408）及港幣 5 仟元（兌換率為 HK\$1=NT\$3.938）。

註二：美金 5,046 仟元（兌換率為 US\$1=NT\$30.71）、人民幣 7,464 仟元（兌換率為 RMB\$1=NT\$4.408）及港幣 7 仟元（兌換率為 HK\$1=NT\$3.938）。

應廣科技股份有限公司  
應收帳款明細表  
民國 111 年 12 月 31 日

明細表二

單位：新台幣仟元

| <u>客 戶 名 稱</u> | <u>金 額</u>       |
|----------------|------------------|
| A 客 戶          | \$ 97,897        |
| B 客 戶          | 39,016           |
| C 客 戶          | 26,125           |
| D 客 戶          | 24,634           |
| 其他（註）          | <u>16,008</u>    |
|                | <u>\$203,680</u> |

註：各戶餘額皆未超過本科目餘額之百分之五。

應廣科技股份有限公司

存貨明細表

民國 111 年 12 月 31 日

明細表三

單位：新台幣仟元

| 項 | 目   | 金                | 額                |
|---|-----|------------------|------------------|
|   |     | 成                | 本                |
|   |     | 淨                | 變現價              |
|   |     | 值                | 值                |
| 原 | 料   | \$ 83,375        | \$ 94,970        |
| 在 | 製 品 | 78,113           | 146,915          |
| 製 | 成 品 | <u>7,058</u>     | <u>39,268</u>    |
|   |     | <u>\$168,546</u> | <u>\$281,153</u> |

應廣科技股份有限公司  
 透過其他綜合損益按公允價值衡量之金融資產－非流動變動明細表  
 民國 111 年度

明細表四

單位：除另予註明者外  
 ，係新台幣仟元

| 名<br>稱     | 年 初 餘 額   |   |          | 重 分 類 ( 註 ) | 透過其他綜合損益<br>按公允價值衡量<br>之金融資產未<br>實現評價利益 |   |     | 年 底 餘 額 | 提 供 擔 保 或<br>質 押 情 形 |
|------------|-----------|---|----------|-------------|---|---|-----|---------|----------------------|
|            | 股         | 數 | 金 額      |             | 股                                       | 數 | 金 額 |         |                      |
| 權益工具投資     |           |   |          |             |   |   |     |         |                      |
| 全芯電子股份有限公司 | 4,000,000 |   | \$ 1,824 | (\$ 8,000)  | \$ 6,176                                |   | -   | \$ -    | 無                    |

註：本公司於 111 年 11 月增加投資全芯電子股份有限公司，持股比例增加至 35.98%，故自透過其他綜合損益按公允價值衡量之金融資產重分類至採用權益法之投資。



應廣科技股份有限公司  
採用權益法之投資變動明細表

民國 111 年度

明細表五

單位：除另予註明者外  
，係新台幣仟元

| 名 稱               | 年 初 餘 額 |                  | 本 年 度 增 加 |                  | 重 分 類 ( 註 ) |                 | 投 資 損 失           | 累 積 換 算<br>調 整 數 | 透 過 其 他<br>綜 合 損 益 按<br>公 允 價 值<br>衡 量 之 金 融<br>資 產 未 實 現<br>評 價 利 益 | 未 實 現<br>銷 貨 毛 利  | 年 底    |           | 餘 額              |                  |
|-------------------|---------|------------------|-----------|------------------|-------------|-----------------|-------------------|------------------|--|-------------------|--------|-----------|------------------|------------------|
|                   | 股 數     | 金 額              | 股 數       | 金 額              | 股 數         | 金 額             |                   |                  |  |                   | 股 數    | 持 股 比 例 % | 金 額              | 股 權 淨 值          |
| 普盛有限公司            | -       | \$106,535        | -         | \$ -             | -           | \$ -            | \$ -              | \$ -             | (\$ 61,418)  | \$ -              | -      | 100       | \$ 45,117        | \$ 45,117        |
| 普茂有限公司            | -       | 16,124           | -         | -                | -           | -               | ( 3,427)          | 332              | -  | ( 8,354)          | -      | 100       | 4,675            | 18,741           |
| 全芯電子股份有限公司<br>(註) | -       | -                | 15,070    | <u>30,140</u>    | 4,000       | <u>8,000</u>    | ( <u>1,925</u> )  | -                | -  | -                 | 19,070 | 35.98     | <u>36,215</u>    | <u>42,098</u>    |
|                   |         | <u>\$122,659</u> |           | <u>\$ 30,140</u> |             | <u>\$ 8,000</u> | <u>(\$ 5,352)</u> | <u>\$ 332</u>    | <u>(\$ 61,418)</u>   | <u>(\$ 8,354)</u> |        |           | <u>\$ 86,007</u> | <u>\$105,956</u> |

註：本公司於 111 年 11 月增加投資全芯電子股份有限公司，持股比例增加至 35.98%，故自透過其他綜合損益按公允價值衡量之金融資產重分類至採用權益法之投資。

應廣科技股份有限公司  
 使用權資產變動及使用權資產累計折舊變動明細表  
 民國 111 年度

明細表六

單位：新台幣仟元

|                     | 建 築 物            |
|---------------------|------------------|
| 成 本                 |                  |
| 111 年 1 月 1 日 餘 額   | \$ 60,462        |
| 增 添                 | <u>6,909</u>     |
| 111 年 12 月 31 日 餘 額 | <u>67,371</u>    |
| 累 計 折 舊             |                  |
| 111 年 1 月 1 日 餘 額   | 20,730           |
| 折 舊                 | <u>7,568</u>     |
| 111 年 12 月 31 日 餘 額 | <u>28,298</u>    |
| 111 年 12 月 31 日 淨 額 | <u>\$ 39,073</u> |

應廣科技股份有限公司

短期借款明細表

民國 111 年 12 月 31 日

明細表七

單位：新台幣仟元

| 銀行名稱 | 年底餘額             | 契約期間                | 利率區間(%) | 融資額度       | 質押擔保情形 |
|------|------------------|---------------------|---------|------------|--------|
| 上海銀行 | \$ 15,000        | 111.11.29~112.02.24 | 1.685   | \$ 100,000 | 無      |
| 合庫銀行 | 15,000           | 111.11.11~112.02.11 | 1.501   | 100,000    | 無      |
| 花旗銀行 | 10,000           | 111.10.19~112.01.17 | 1.75    | 30,710     | 無      |
| 玉山銀行 | <u>5,000</u>     | 111.11.29~112.02.28 | 1.75    | 60,000     | 無      |
|      | <u>\$ 45,000</u> |                     |         |            |        |

應廣科技股份有限公司  
應付帳款明細表  
民國 111 年 12 月 31 日

明細表八

單位：新台幣仟元

| 供 應 商 名 稱 | 金 額              |
|-----------|------------------|
| A 廠 商     | \$ 7,926         |
| B 廠 商     | 7,153            |
| C 廠 商     | 4,330            |
| 其他 (註)    | <u>513</u>       |
|           | <u>\$ 19,922</u> |

註：各戶餘額皆未超過本科目餘額之百分之五。

應廣科技股份有限公司

租賃負債明細表

民國 111 年 12 月 31 日

明細表九

單位：除另予註明者外  
，係新台幣仟元

| 項         | 目 | 租 賃 期 間                 | 折 現 率 | 金 額              |
|-----------|---|-------------------------|-------|------------------|
| 建築物       |   | 自 111.10.01 至 116.09.30 | 1.5%  | \$ 40,022        |
| 減：租賃負債－流動 |   |                         |       | ( 8,090 )        |
| 租賃負債－非流動  |   |                         |       | <u>\$ 31,932</u> |

應廣科技股份有限公司

營業收入明細表

民國 111 年度

明細表十

單位：新台幣仟元

| 項    | 目 | 數量 ( 仟顆 ) | 金  | 額              |
|------|---|-----------|----|----------------|
| 積體電路 |   | 1,818,367 | \$ | 976,328        |
| 其    | 他 |           |    | <u>628</u>     |
|      |   |           | \$ | <u>976,956</u> |

應廣科技股份有限公司

營業成本明細表

民國 111 年度

明細表十一

單位：新台幣仟元

| 項 目      | 金 額               |
|----------|-------------------|
| 自製產品銷貨成本 |                   |
| 直接原料     |                   |
| 年初原料     | \$ 2,381          |
| 加：本年度進料  | 603,099           |
| 減：年底原料   | ( 83,375)         |
| 轉列其他     | ( 55)             |
| 本年度耗用原料  | 522,050           |
| 製造費用     | <u>103,210</u>    |
| 製造成本     | 625,260           |
| 加：年初在製品  | 38,438            |
| 減：年底在製品  | ( <u>78,113</u> ) |
| 製成品成本    | 585,585           |
| 加：年初製成品  | 12,963            |
| 購入製成品    | 218               |
| 減：年底製成品  | ( 7,058)          |
| 轉列其他     | ( <u>220</u> )    |
| 產銷成本     | 591,488           |
| 其他營業成本   | <u>106</u>        |
| 營業成本總計   | <u>\$591,594</u>  |

應廣科技股份有限公司

營業費用明細表

民國 111 年度

明細表十二

單位：新台幣仟元

| 項 目   | 推 銷 費 用          | 管 理 費 用          | 研 究 發 展 費 用       |
|-------|------------------|------------------|-------------------|
| 薪資費用  | \$ 9,950         | \$ 34,870        | \$ 82,058         |
| 旅 費   | 1,893            | 693              | 641               |
| 進出口費用 | 1,637            | -                | -                 |
| 勞 務 費 | -                | 4,292            | 569               |
| 折舊費用  | 808              | 1,970            | 9,256             |
| 各項攤提  | 2                | 310              | 10,183            |
| 委託研究費 | -                | -                | 1,880             |
| 其 他   | <u>2,457</u>     | <u>13,438</u>    | <u>14,576</u>     |
|       | <u>\$ 16,747</u> | <u>\$ 55,573</u> | <u>\$ 119,163</u> |



應廣科技股份有限公司  
本年度發生之員工福利、折舊及攤銷費用功能別彙總表  
民國 111 及 110 年度

明細表十三

單位：新台幣仟元

|          | 111 年度           |                   |                   | 110 年度           |                   |                   |
|----------|------------------|-------------------|-------------------|------------------|-------------------|-------------------|
|          | 屬於營業<br>成本者      | 屬於營業<br>費用者       | 合 計               | 屬於營業<br>成本者      | 屬於營業<br>費用者       | 合 計               |
| 員工福利費用   |                  |                   |                   |                  |                   |                   |
| 薪資費用     | \$ 17,425        | \$ 126,878        | \$ 144,303        | \$ 19,441        | \$ 135,681        | \$ 155,122        |
| 勞健保費用    | 1,106            | 7,869             | 8,975             | 1,090            | 6,543             | 7,633             |
| 退休金費用    | 713              | 3,812             | 4,525             | 705              | 3,447             | 4,152             |
| 董事酬金     | -                | 4,503             | 4,503             | -                | 5,904             | 5,904             |
| 其他員工福利費用 | 673              | 2,630             | 3,303             | 676              | 2,458             | 3,134             |
|          | <u>\$ 19,917</u> | <u>\$ 145,692</u> | <u>\$ 165,609</u> | <u>\$ 21,912</u> | <u>\$ 154,033</u> | <u>\$ 175,945</u> |
| 折舊費用     | <u>\$ 3,237</u>  | <u>\$ 12,034</u>  | <u>\$ 15,271</u>  | <u>\$ 3,086</u>  | <u>\$ 9,058</u>   | <u>\$ 12,144</u>  |
| 攤銷費用     | <u>\$ 9</u>      | <u>\$ 10,495</u>  | <u>\$ 10,504</u>  | <u>\$ 9</u>      | <u>\$ 9,259</u>   | <u>\$ 9,268</u>   |

附註：

- 1：本年度及前一年度員工人數分別為 80 人及 74 人，其中未兼任員工之董事人數分別為 6 人及 5 人。
- 2：(1) 本年度平均員工福利費用 2,177 仟元（『本年度員工福利費用合計數－董事酬金合計數』／『本年度員工人數－未兼任員工之董事人數』）。  
前一年度平均員工福利費用 2,464 仟元（『前一年度員工福利費用合計數－董事酬金合計數』／『前一年度員工人數－未兼任員工之董事人數』）。
- (2) 本年度平均員工薪資費用 1,950 仟元（本年度薪資費用合計數／『本年度員工人數－未兼任員工之董事人數』）。  
前一年度平均員工薪資費用 2,248 仟元（前一年度薪資費用合計數／『前一年度員工人數－未兼任員工之董事人數』）。
- (3) 平均員工薪資費用調整變動情形(13.26)%（『本年度平均員工薪資費用－前一年度平均員工薪資費用』／前一年度平均員工薪資費用）。
- (4) 因本公司設置審計委員會，不擬揭露監察人之報酬、酬勞及業務執行費用等。
- (5) 本公司員工之酬金包含薪資、獎金及員工酬勞，係依公司章程規定；董事之酬金政策，係依公司章程規定辦理，不論營業盈虧，得授權董事會依董事對公司營運參與及貢獻，並參照同業水準議定之。本公司得支付董事車馬費或出席費，其數額由董事會決議之；總經理的酬金包含薪資、獎金及員工酬勞，係由董事會以該職位於同業市場中之薪資水平、於公司內該職位的權責範圍以及對公司營運目標的貢獻度議定之；訂定酬金之程序，亦依據公司章程及核決權限訂定之；酬金之支付，同時考量公司未來面臨之營運風險及其與經營績效之正向關聯性，以謀永續經營與風險控管之平衡。

台灣省會計師公會會員印鑑證明書

台省財證字第 1120049 號

會員姓名：(1) 林政治

(2) 葉東輝

事務所名稱：勤業眾信聯合會計師事務所

事務所地址：台北市信義區松仁路 100 號 20 樓

事務所電話：27259988





事務所統一編號：94998251

會員證書字號：(1) 台省會證字第 3103 號


委託人統一編號：27619977

(2) 台省會證字第 3102 號

印鑑證明書用途：辦理應廣科技股份有限公司 111 年度（自民國 111 年 1 月 1 日至 111 年 12 月 31 日）財務報表之查核簽證。

|            |   |             |   |
|------------|---|-------------|---|
| 簽名式<br>(一) |  | 存會印鑑<br>(一) |  |
| 簽名式<br>(二) |  | 存會印鑑<br>(二) |  |

理事長：



核對人：



中華民國 112 年 12 月 12 日

台省會財證字第 1120049 號

1120

另